




Kukkomarkkinat 2022 / PO

KIVIJÄRVEN KUNTA

TILINPÄÄTÖS VUODELTA 2022



Kivijärven kunnan toimintakertomus 2022

Y:\TOIMINTAKERTOMUKSET\2022\Toimintakertomus_2022.docx

**SISÄLLYSLUETTELO**

1	Tulos- ja rahoituslaskelma ja niiden tunnusluvut.....	6
1.1	TASETARKASTELU	8
1.2	KONSERNIRAKENNE	11
2	TULOKSEN KÄSITTELY	15
3	YLEISKATSAUS	17
3.1	Kivijärven väestökehitys	17
3.2	Työllisyys Kivijärvellä	18
3.4	Konserni	21
3.5	Sisäinen valvonta	21
3.9	Menokehitys	23
3.10	Investoinnit.....	24
3.11	Rahoitus.....	24
3.13	Talouden tasapainotus	25
3.14	Talousarvion sitovuus.....	25
3.15	Toteutumisen seuranta ja raportointi	25
4	KÄYTTÖTALOUSOSA.....	26
4.1	HALLINTO-OSASTO	27
	100 YLEISHALLINTO	28
	120 YRITYS- JA ELINKEINO	30
	130 TIETOHALLINTO	32
	140 LASKUTETTAVAT	34
4.2	SOSIAALI JA TERVEYS.....	35
4.3	SIVISTYSOSASTO.....	38
	310 VARHAISKASVATUS	42
	330 PERUSKOULUTUS.....	45
	340 MUU KOULUTUS.....	48
	350 KIRJASTOTOIMI	50
	360 KULTTUURITOIMI.....	52
	370 VAPAA-AIKATOIMI JA HYVINVOINTI.....	54
4.4	TEKNINEN LAUTAKUNTA.....	59
	400 TEKNINEN HALLINTO	60
	410 KAAVOITUS	62
	420 YMPÄRISTÖNSUOJELU JA RAKENNUSVALVONTA.....	64
	430 LIIKENNEVÄYLÄT JA YLEISET ALUEET	66
	440 PALOTOIMI	68
	450 KIINTEISTÖTOIMI	70



460 RUOKAHUOLTO.....	72
470 INFRA-TUKIPALVELUT	74
5 TULOSLASKELMAOSAN TOTEUTUMISVERTAILU	76
5.1 Käyttötalous toteutumisvertailu, menot	77
5.2 Käyttötalous toteutumisvertailu, tulot	78
5.3 Käyttötalouden toteutumisvertailu, sisäiset menot	79
5.4 Käyttötalouden toteutumisvertailu, sisäiset tulot	80
5.5 Verotulojen ja valtionosuuksien toteutumisvertailu	81
5.6 Investointien toteutumisvertailu, menot	82
5.7 Investointien toteutumisvertailu, tulot	83
5.8 Rahoituslaskelman toteutumisvertailu	84
5.9 Yhteenveto valtuuston hyväksymien sitovien erien toteutumisvertailusta	85
6 TILINPÄÄTÖSLASKELMAT	86
6.2 VESIHUOLTOLAITOS	109
6.3 LUETTELO KÄYTETYISTÄ TILIKIRJOISTA	113
6.4 LUETTELO KÄYTETYISTÄ TOSITELAJEISTA	114
7 TILINPÄÄTÖKSEN ALLEKIRJOITUS	115



KUNNANJOHTAJAN KATSAUS

Kunta rakensi teollisuusalueelle uuden lämpölaitoksen suoraan kassastaan rahoittaen niin, että hanke jatkuu vuodelle 2023, koska palamistuloksen optimoimiseksi ja polttoainevalikoiman hyödyntämiseksi on lisäksi vielä liitettävä polttokokonaisuuteen kuuma kiertokaasupuhallin. Lämpölaitosprosessien haltuunotto näyttää ottavan aikansa, koska tekniikka on aina enemmän tai vähemmän uutta ja yksityiskohtia riittää käytettävästä polttoaineesta alkaen.

Viitasaaren kaupunki halusi suurimpana omistajana Kehittämissyhtiö Witas Oy:n puheenjohtajuuden pysyvästi, mikä johti muut omistajakunnat myymään osakkeensa Viitasaarelle. Kivijärvi järjestää jatkossa elinvoimatyönsä puhtaalta pöydältä hyödyntäen Kinnulan ja Pihtiputaan kanssa yhteisiä resursseja mutta myös seudullisia yritys- ym. hankkeita. Valtuusto varasi vuodelle 2023 entiset 60 €/asukas elinvoimatyöhön ja lisäksi 5000 € seudullisiin hankkeisiin ja osuuden aluekoordinaattorin palkkaan.

On huomattava, että elinvoimankin perustana toimii pohjimmitaan kuntalaisten hyvinvointi, koska se luo paikkakunnan elinvoiman ja yrityksiin tuottavuutta. Tämän tietäen valtiokin uhraa yleiskatteellisina hyte-valtionosuuksina satoja miljoonia euroja kannusteena kuntien ja hyvinvointialueiden hyvinvoinnin synergiseen edistämistyöhön.

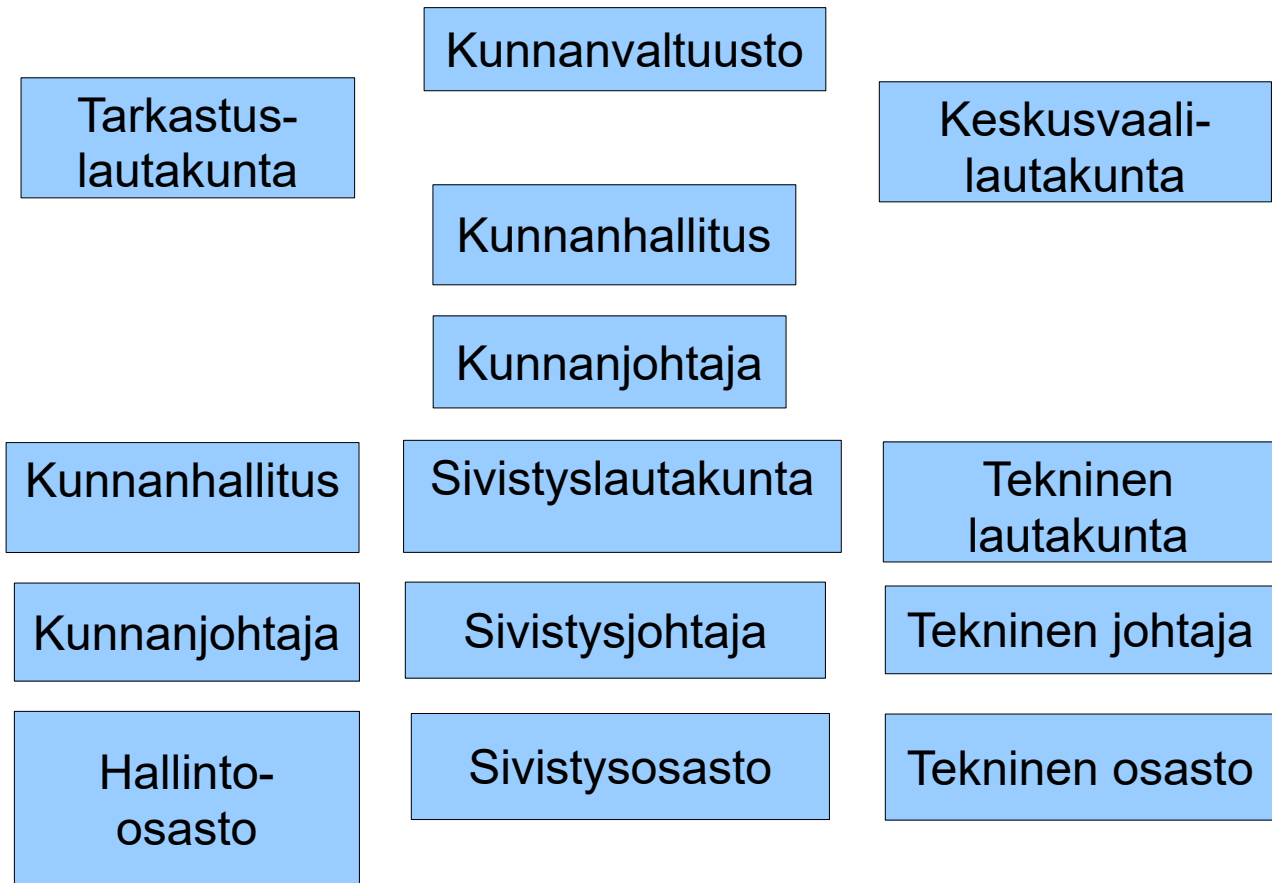
Seudullisen koheesion ylläpito on tärkeää tilanteessa, jossa Saarijärvi on vetäytynyt seutuyhteistyöstä ja sen rahoituksesta. Muut seitsemän kuntaa tekevät yhä aluetyötä resurssin ollessa osa-aikainen aluekoordinaattori. Kivijärvi on vuoden 2023 seudullinen puheenjohtajakunta. Et kykene olemaan juurikaan menestyksekkäämpi kuin julkishallinnon verkosto, johon seudullisesti kuulut. Siksi verkoston oppimiseen on omalla vetovuorollaan myötävaikutettava.

Sairaanhoitopiiri muodosti maakunnallisen verkoston, joka tuotti kunnille vuodelta 2022 merkittävät alijäämät kirjattavaksi, millä on negatiivinen vaikutus tulevien vuosien valtionosuuksiin. Sote romutti kuntatalouden ja seuraavaksi se romuttanee valtiontalouden. Näen ratkaisuksi maakunnallisten hyvinvointialueiden verotusoikeuden, jolloin oman toiminnan alijäämälaskua ei voi lähettää enää minnekään muualle kuin omaan taloustoimistoon, mikä pakottaa aidosti pohtimaan toiminnan tehokkuutta debet/kreditkikkailun sijaan. Olemme vuosien ajan Kivijärvellä panostaneet laadunhallintaan, joka on rinnakkainen keino kustannusten karsinnalle. Tämä näkyy kustannustehokkaana toimintana ja vielä nyt vahvana kassana.

Valtiontalouden tila, hyvinvointialueiden kipukohtat ja muu yhteiskunnallinen kehitys haastanee kunnat poikkeukselliseen talouden selviytymiskamppailuun tulevina aikoina. Kaikki tilannetta auttavat keinot on tuulivoimatuloista alkaen kyettävä hyödyntämään. Yrityksenkin ollessa kontallaan yrittäjä hyödyntää kaikki mahdolliset keinot säilyttääkseen elämäntyönsä. Sitä kutsutaan yllättävää kyllä yrittämiseksi. Suomenkin valtiollinen tarina näyttää jatkuvan suotuisasti uudessa verkostossa enkä näe syytä, etteikö Kivijärvenkin historia jatku, jos niin valitsemme.



HALLINTO-ORGANISAATIO



KUNNANVALTUUSTO

1.8.2021 alkaen kunnanvaltuustossa on 15 jäsentä ja sen poliittinen jakauma on seuraava:

Suomen Keskusta	9 valtuutettua
Suomen Sosialidemokraattinen puolue	1 valtuutettu
Kansallinen kokoomus	1 valtuutettua
Perussuomalaiset	2 valtuutettua
Yhteislista Kivijärvisten Parhaaksi	2 valtuutettua

Kunnanvaltuuston

puheenjohtaja

I varapuheenjohtaja

II varapuheenjohtaja

Olavi Hakkarainen, Keskusta

Antti Urpilainen, Yhteislista Kivijärvisten Parhaaksi

Jussi Korpi, Keskusta

**KUNNANHALLITUS**

1.8.2021 alkaen kunnanhallituksessa oli 7 jäsentä ja sen puheenjohtajat ovat seuraavat:

puheenjohtaja	Erkki Leppänen, Keskusta
I varapuheenjohtaja	Martti Martinmäki, Perussuomalaiset
II varapuheenjohtaja	Asko Kauppinen, Keskusta

Kunnanhallituksen esittelijänä toimi kunnanjohtaja Pekka Helppikangas.

LAUTAKUNNAT

Lautakuntien puheenjohtajat ja esittelijät

Sivistyslautakunta	puheenjohtaja I varapuheenjohtaja II varapuheenjohtaja esittelijä	Klaus Leppänen, Keskusta Leena Sepponen, Kokoomus Nelli Kainulainen, Keskusta sivistysjohtaja Pirkko Oinonen,
Tekninen lautakunta	puheenjohtaja I varapuheenjohtaja II varapuheenjohtaja esittelijä	Jussi Korpi, Keskusta Antti Urpilainen, Yhteislista Kivijärvisten parhaaksi Petri Leppänen, Keskusta tekninen johtaja Jukka Hertteli, tekn.ltk kokoukseen 25.1.2022 saakka kunnanjohtaja Pekka Helppikangas oman toimensa ohella 1.2.- 31.5.2022 tekninen johtaja Mika Vesterinen, 1.6.2022 alkaen
Tarkastuslautakunta	puheenjohtaja varapuheenjohtaja	Riku Kalmari, Keskusta Eeva-Liisa Tobiasson, Yhteislista Kivijärvisten parhaaksi
Keskusvaalilautakunta	puheenjohtaja varapuheenjohtaja sihteeri	Jussi Korpi, Keskusta Ismo Säöksjärvi, Perussuomalaiset Päivi Sagulin



1 TULOS- JA RAHOITUSLASKELMA JA NIIDEN TUNNUSLUVUT

TULOSLASKELMA JA SEN TUNNUSLUVUT

Tilinpäätös 2022	1.1. - 31.12.	1.1. - 31.12.
	2022	2021
Ulkoiset tapahtumat	1 000 €	1 000 €
Toimintatuotot	1 375	1 467
Myyntituotot	655	723
Maksutuotot	39	46
Tuet ja avustukset	129	139
Muut toimintatuotot	552	559
Toimintakulut	-9 321	-9 396
Henkilöstökulut	-2 048	-2 025
Palvelujen ostot	-6 310	-6 394
Aineet, tarvikkeet ja tavarat	-520	-614
Avustukset	-206	-191
Muut toimintakulut	-237	-172
Toimintakate	-7 946	-7 929
Verotulot	4 480	4 500
Valtionosuudet	5 428	5 142
Korkotuotot	0	0
Muut rahoitustuotot	17	3
Korkokulut	-34	-33
Muut rahoituskulut		8
Vuosikate	1 945	1 691
Poistot	-526	-557
Arvonlennukset		
Tilikauden tulos	1 419	1 134
Poistoeron muutos	20	20
Varausten muutos		
Tilikauden yli-/alijäämä	1 439	1 154

Tuloslaskelman tunnusluvut

Toimintatuotot/Toimintakulut %	14,75 %	15,61 %
Vuosikate/Poistot %	369,68	303,46
Vuosikate €/asukas	1 827,87	1 554,53
Asukasmäärä	1064	1088

**RAHOITUSLASKELMA JA SEN TUNNUSLUVUT**

Tilinpäätös 2022	1.1. - 31.12.2022	1.1. - 31.12.2021
	1000 €	1000 €
Toiminnan rahavirta		
Vuosikate	1 945	1 691
Satunnaiset erät		
Tulorahoituksen korjauserät	-140	82
Investointien rahavirta		
Investoinnit	-118	-1 067
Rahoitusosuudet investointimenoihin		
Pysyvien vastaavien hyöd. Luovutustulot		42
Pysyvien vast. Hyöd. Myyntivoitot		59
Toiminnan ja investointien rahavirta	1 687	807
Rahoituksen rahavirta		
Antolainauksen muutokset		
Antolainasaamisten lisäys		
Lainakannan muutokset		
Pitkäaikaisten lainojen lisäys		
Pitkäaikaisten lainojen vähennys	-422	-594
Lyhytaikaisten lainojen muutos	-12	13
Oman pääoman muutokset	53	-54
Muut maksuvalmiuden muutokset		
Toimeksiantojen var. Ja po:n muutokset	2	-1
Vaihto-omaisuuden muutokset	21	4
Pitkäaikaisten saamisten muutos		
Lyhytaikaisten saamisten muutokset	192	-62
Korottomien pa ja la velkojen muutos	102	-52
Rahoituksen rahavirta	-64	-746
Rahavarojen muutos	1 623	61
Rahavarat 31.12.	3 389	1 766
Rahavarat 1.1.	-1 766	-1 705
Rahavarojen muutos	1 623	61

Tunnusluvut

Toim. ja inv. rahavirran kert. 5 v. (1000 €)	1581	565
Investointien tulorahoitus %	1650,73	158,6
Lainanhoitokate	3,5	2,8
Kassavarat 31.12. (1000 €)	3389	1766
Kassasta maksut (1000 €)	9 895	11 082
Kassan riittävyys pv	125	58
Asukasluku	1064	1088



1.1 TASETARKASTELU JA SEN TUNNUSLUVUT

TASE JA SEN TUNNUSLUVUT 31.12.					
Tilinpäätös 2022	2022	2021	Tilinpäätös 2022	2022	2021
Vastaavaa	1000 €	1000 €	Vastattavaa	1000 €	1000€
PYS. VASTAAVAT YHT.	9 139	9 549	OMA PÄÄOMA	7 793	6 300
Aineettomat hyödykkeet	7	21	Peruspääoma	3 687	3 687
Muut pitkävaik. hyödykkeet	7	21	Edellisten tilik. yli/alijäämä	2 667	1 459
Aineelliset hyödykkeet	7 099	7 495	Tilikauden yli/alijäämä	1 439	1 154
Maa- ja vesialueet	1 036	1 036			
Rakennukset	4 065	4 402	POISTOERO JA	264	284
Kiinteät rakenteet ja laitteet	1 945	1 011	VAPAAEHT. VARAUKSET		
Koneet ja kalusto	49	65	Poistoero	264	284
Enn.maksut ja kesk.er. hank.	4	981	Vapaaehtoiset varaukset	0	0
Sijoitukset	2 033	2 033			
Osakkeet ja osuudet	1 631	1 631	PAKOLLISET VARAUKSET	0	140
Muut lainasaamiset	402	402	Muut pakolliset varaukset	0	140
TOIMEKSIANTOJEN VARAT	64	65	TOIMEKSIANT. PÄÄOMAT	71	72
Lahjoitusrah. erityiskatteet	64	65	Lahjoitusrah. pääomat	71	72
Muut toimeksiantojen varat	0	0			
			VIERAS PÄÄOMA	4 914	5 246
VAIHTUVAT VASTAAVAT	3 839	2 428	Pitkäaikainen	3 945	4 270
Vaihto-omaisuus	0	21	Lainat rahoitus- ja vak.laitok.	3 945	4 270
Aineet ja tarvikkeet	0	21	Lainat julkisyhteisöiltä	0	0
Saamiset	450	641	Lyhytaikainen	969	976
Lyhytaikaiset saamiset	450	641	Lainat rahoitus- ja vak.laitok.	326	435
Myyntisaamiset	222	282	Saadut ennakot	0	0
Lainasaamiset	0	0	Ostovelat	316	236
Muut saamiset	56	359	Muut velat	39	48
Siirtosaamiset	172	0	Siirtovelat	288	257
Rahat ja pankkisaamiset	3 389	1 766			
VASTAAVAA YHTEENSÄ	13 042	12 042	VASTATTAVAA YHTEENSÄ	13 042	12 042
TASEEN TUNNUSLUVUT					
Omavaraisuusaste,%	61,8 %	54,7 %			
Suht. velkaantuneisuus -%	43,5 %	47,2 %			
Kertynyt ylijäämät 1000 €	4 106	2 614			
Kertynyt ylijäämät €/ as.	3 859	2 402			
Lainakanta 31.12., 1000 €	4 270	4 705			
Lainakanta €/asukas	4 014	4 324			
Lainat ja vastuut					
31.12., 1000 €	4 286	4 708			
Lainat ja vastuut €/asukas	4 028	4 327			
Lainat ja vastuut %	38,0 %	51,4 %			
Lainasaamiset 31.12. 1000 €	402	402			
Asukasmäärä	1064	1088			



Tunnuslukuista

Investointien tulo-rahoitus kertoo sen, kuinka paljon investointien omahankintamenosta on rahoitettu tulo-rahoituksella.

Pääomamenojen tulo-rahoitus osoittaa vuosikatteen prosentuaalisen osuuden investointien omahankintamenon, antolainojen lisäyksen ja lainanlyhennysten yhteismäärästä.

Lainakantaa laskettaessa huomioidaan vieras pääoma lukuun ottamatta saatuja ennakoita sekä lyhytaikaisen vieraan pääoman osto- ja siirtovelkoja.

Lainanhoitokate kertoo kunnan tulo-rahoituksen riittävyyden vieraan pääoman korkojen ja lyhennysten maksuun. Tulo-rahoitus riittää lainojen hoitoon, jos tunnusluku on 1 tai suurempi. Kun se on alle 1, joudutaan vieraan pääoman hoitoon ottamaan lisälainaa, realisoimaan omaisuutta tai vähentämään toimintapääomaa.

Tulo-rahoituksen riittävyyttä voidaan arvioida siten, että useamman tilikauden tarkastelujaksolla tuloslaskelmaan merkittyjen tulojen tulisi kattaa tuloslaskelmaan merkityt menot.

Ylijäämäinen tai vahvistuva talous

= vuosikate – pitkäaikaisten lainojen lyhennykset – korvausinvestoinnit > 0

Tasapainossa oleva talous = vuosikate = suunnitelmapoistot tai korvausinvestoinnit

Heikkenevä talous = Vuosikate positiivinen, tilikauden tulos negatiivinen

Kriisitalous = vuosikate on negatiivinen

Omavaraisuusaste mittaa kunnan vakavaraisuutta ja kykyä selviytyä sitoumuksista pitkällä tähtäyksellä. Kivijärven kunnan omavaraisuusaste on 61,77 %.

Suhteellinen velkaantuneisuus kertoo sen, kuinka paljon kunnan käyttötuloista tarvittaisiin vieraan pääoman takaisinmaksuun.

Kivijärven kunnassa suhteellinen velkaantuneisuus oli vuonna 2022, **43,54 %**.

Tätä aikaisempina vuosina se on ollut:

vuonna 2019	45,95 %
vuonna 2020	55,56 %, ja
vuonna 2021	47,34 %



KIVIJÄRVEN KUNNAN KOKONAISTULOT JA MENOT 2022					
<u>TULOT</u>	<u>1000 €</u>	<u>%</u>	<u>MENOT</u>	<u>1000 €</u>	<u>%</u>
Varsinainen toiminta			Varsinainen toiminta		
Toimintatuotot	1 375	12,1	Toimintakulut	9 322	92,8
Verotulot	4 480	39,5	Korkokulut	34	0,3
Valtionosuudet	5 428	47,8	Muut rahoituskulut	1	0,1
Korkotuotot			Satunnaiset kulut		
Muut rahoitustuotot	18	0,2	Pakollisten varausten muutos	140	1,4
Tulorahoituksen korjauserät					
Pakollisen varausten muutos					
Pysyvien vastaavien			Pysyvien vastaavien		
hyödykkeiden myyntivoitot			hyödykkeiden myyntitappiot		
			Investoinnit		
Investoinnit			Investointimenot	118	1,2
Rahoitusosuudet					
investointimenoihin			Antolainasaamiset lisäys		
Pysyvien vastaavien hyödyk-					
keiden luovutustulot					
Rahoitusosuudet inv.menoihin			Rahoitus		
			Pitkäaikaisten lainojen		
Antolainasaamisten vähennys			vähennys	422	4,2
Pitkäaikaisten lainojen lisäys					
			Lyhytaikaisten lainojen		
Lyhytaikaisten lainojen lisäys			vähennys	12	0,1
Oman pääoman lisäykset	54	0,5	Oman pääoman vähennys		
Kokonaistulot yhteensä	11 355	100,0	Kokonaismenot yhteensä	10 049	100,0

Kivijärven kunnan taloutta rasittaa tulopohjan vähäinen kasvu.



1.2 KONSERNIRAKENNE

Konsernitilinpäätökseen yhdistelty
(kpl)

Kunta

Tytäryhteisöt

Kiinteistö- ja asuntoyhtiöt 3

Muut yhtiöt 1

Kuntayhtymät 4

Yhteensä 8

Tytäryhteisöt

Asunto Oy Tiaisniemi 100 %

Kiinteistö Oy Kivijärven Virastotalo 90 %

Kivijärven Vuokratalot Oy 100 %

Suomenselän Lentokenttä Oy 59 %

Kuntayhtymät

Keski-Suomen liitto 0,35 %

Keski-Suomen Sairaanhoidopiiri 0,98 %

Pohjoisen Keski-Suomen Oppimiskeskus 1,99 %

SoTe Kuntayhtymä 6,68 %



KONSERNITULOSLASKELMA		
Tilinpäätös 2022	1.1. - 31.12.2022	1.1. - 31.12.2021
	1 000 €	1 000 €
Toimintatuotot	13 227	11 816
Toimintakulut	-20 736	-20 126
TOIMINTAKATE	-7 509	-8 310
Verotulot	4 480	4 500
Valtionosuudet	5 781	5 482
Rahoitustuotot ja -kulut	-13	6
Korkotuotot	5	4
Muut rahoitustuotot	82	80
Korkokulut	-74	-66
Muut rahoituskulut	-26	-12
VUOSIKATE	2 739	1 678
Poistot	-1 046	-964
TILIKAUDEN TULOS	1 693	714
Satunnaiset erät	86	98
TILIKAUDEN TULOS	1 779	812
Tilinpäätössiirrot	0	0
Laskennalliset verot		-1
TILIKAUDEN YLIJÄÄMÄ (ALIJÄÄMÄ)	1 779	811
Tunnusluvut		
Toim.t./toim.kulut %	63,79 %	58,71 %
Vuosikate/poistot %	261,85 %	174,07 %
Vuosikate €/as.	2 574	1 542
Asukasluku	1064	1088

KONSERNIN KOKONAISTULOT JA MENOT**1.1. - 31.12.2022**

TULOT	1 000	%	MENOT	1 000	%
Varsinainen toiminta			Varsinainen toiminta		
Toimintatuotot	13 227	63,9	Toimintakulut	20 736	103,0
Verotulot	4 480	21,7			
Valtionosuudet	5 781	27,9	Korkokulut	74	0,4
Korkotuotot	5	0,0	Muut rahoituskulut	26	0,1
Muu rahoitustuotot	82	0,4	Satunnaiset kulut		0,0
Satunnaiset tuotot		0,0			
Tulorahoituksen korjauserät			Pakollisten varausten	-140	
Pakollisen varauksen purku	-140	-0,7	muutos		0,0
Pysyvien vast. hyödykk.					
myyntivoitot		0,0			
Muut korjauserät	-58	-0,3			
Investoinnit			Investoinnit		
Rahoitusosuudet inv.men.	6	0,0	Investointimenot	243	1,2
Pysyvien vastaavien hyödykkeiden luovutustulot	25	0,1			
Rahoitus			Rahoitus		
Antolainasaamisten väh.	48	0,2	Antolainasaamisten lisäys	15	0,1
Pitkäaikaisten lainojen lis.		0,0	Pitkäaikaisten lainojen väh.	463	2,3
Lyhytaikaisten lainojen lis.		0,0	Lyhytaikaisten lainojen väh.	100	0,5
Oman pääoman lisäykset	49	0,2	Oman pääoman vähennys		0,0
Kokonaistulot yhteensä	23 505	113,6	Kokonaismenot yhteensä	21 517	107,5



KONSERNIRAHOITUSLASKELMA

1.1. - 31.12.

Tilinpäätös 2022	2022 1000 €	2021 1000 €
Toiminnan rahavirta		
Vuosikate	2 739	1 678
Satunnaiset erät		
Tulorahoituksen korjauserät	-5	132
Investointien rahavirta		
Investoinnit	-243	-1 452
Rahoitusosuudet investointimenoihin	5	
Pysyvien vastaavien hyödykkeiden		
Luovutustulot	25	557
Pysyvien vast. Hyöd. Myyntivoitot		
Toiminnan ja investointien rahavirta	2 521	915
Rahoituksen rahavirta		
Antolainauksen muutokset		
Antolainasaamisten lisäykset/vähennykset	-15	48
Lainakannan muutokset		
Pitkäaikaisten lainojen lisäys		0
Pitkäaikaisten lainojen vähennys	-463	-148
Lyhytaikaisten lainojen muutos	-100	-507
Oman pääoman muutokset	49	-86
Muut maksuvalmiuden muutokset		
Toimeksiantojen varojen ja		
Pääomien muutokset	-2	-3
Vaihto-omaisuuden muutokset	36	4
Pitkäaikaisten saamisten muutos	0	0
Lyhytaikaisten saamisten muutokset	-915	24
Korottomien pa ja la velkojen muutos	371	-201
Rahoituksen rahavirta	-1 039	-869
Rahavarojen muutos	1 482	46
Rahavarat 31.12.	4 374	2 892
Rahavarat 1.1.	-2 892	-2 845
Rahavarojen muutos	1 482	47

Konsernirahoituslaskelman tunnusluvut

Toim. ja inv. rahavirta 5 vuodelta, 1000 €	-821,43	-3 374,61
Investointien tulorahoitus %	1153,44 %	116,34 %
Laskennallinen lainanhoitokate	2,09	1,24
Rahavarat 31.12.	4 374 432	2 892 129
Kassasta maksut	21 542 514	21 432 960



KONSERNITASE

31.12.2022

Tilinpäätös 2022	2022	2021	Tilinpäätös 2022	2022	2021
Vastaavaa	1000 €	1000 €	Vastattavaa	1 000 €	1 000 €
PYSYVÄT VASTAAVAT YHT.	13 342	14 103	OMA PÄÄOMA	6 771	5 002
Aineettoman hyödykkeet	492	593	Peruspääoma	3 687	3 687
Aineettomat oikeudet	358	348	Arvonkorotusrahasto	52	51
Konserniliikearvo			Muut omat rahastot	908	912
Muut pitkävaikutteiset menot	134	245	Edellisten tilik. yli/alijäämä	345	-459
Ennakkomaksut			Tilikauden yli/alijäämä	1 779	811
Aineelliset hyödykkeet	12 625	13 303	VÄHEMMISTÖOSUUDET	254	254
Maa- ja vesialueet	1 622	1 616	KONSERNIRESERVI	0	0
Rakennukset	8 555	9 053			
Kiinteät rakenteet ja laitteet'	2 119	1 201	POISTOERO JA		
Koneet ja kalusto	300	391	VAP.EHT. VARAUKSET	0	0
Muut aineelliset hyödykkeet	13	13	Poistoero		
Enn.maksut ja keskener.hankk.	16	1 029	Vapaaehtoiset varaukset		
Sijoitukset	225	207	PAKOLLISET VARAUKSET	185	160
Osakkuusyhteisöosuudet			Muut pakolliset varaukset	185	160
Muut osakkeet ja osuudet	210	207			
Muut lainasaamiset					
Muut saamiset	15	0			
TOIMEKSIANTOJEN VARAT	123	93	TOIMEKSIANT. PÄÄOMAT	131	104
Valtion toimeksiannot	59	28	Valtion toimeksiannot	59	31
Lahjoitusrah. erityiskatteet	64	65	Lahjoitusrah. pääomat	71	73
			Muut toimeksiant. pääomat	1	0
VAIHTUVAT VASTAAVAT	6 410	4 049			
Vaihto-omaisuus	81	117			
Aineet ja tarvikkeet	58	85	VIERAS PÄÄOMA	12 534	12 725
Keskeneräiset tuotteet	13	11	Pitkäaikainen	9 645	10 108
Valmiit tuotteet/Tavarat	7	10	Lainat rahoitus- ja vak.laitoks.	8 659	9 082
Muu vaihto-omaisuus	3	11	Lainat julkisyhteisöiltä	986	1 026
Saamiset	1 955	1 040			
Pitkäaikaiset saamiset	0	0	Lyhytaikainen	2 889	2 617
Muut saamiset	0	0	Lainat rahoitus- ja vak.laitoks.	539	599
Lyhytaikaiset saamiset	1 955	1 040	Lainat julkisyhteisöiltä		40
Myyntisaamiset	1 233	439	Saadut ennakot	17	10
Lainasaamiset		0	Ostovelat	1 079	726
Laskennalliset verosaamiset		0	Muut velat	201	147
Muut saamiset	177	505	Siirtovelat	1 043	1 085
Siirtosaamiset	545	96			
Rahoitusarvopaperit	155	257	Laskennalliset verovelat	10	10
Osakkeet ja osuudet	0	0			
Sijoitukset rahamarkkinainstrum.	143	242			
Joukkovelkakirjalainasaamiset	12	15			
Rahat ja pankkisaamiset	4 219	2 635			
VASTAAVAA YHTEENSÄ	19 875	18 245	VASTATTAVAA YHTEENSÄ	19 875	18 245



Lainat ja vastuut €/as. Konsernin	9 586	10 784
lainasaamiset 31.12., 1000 €	0	0
Asukasmäärä	1064	1088



2 TULOKSEN KÄSITTELY

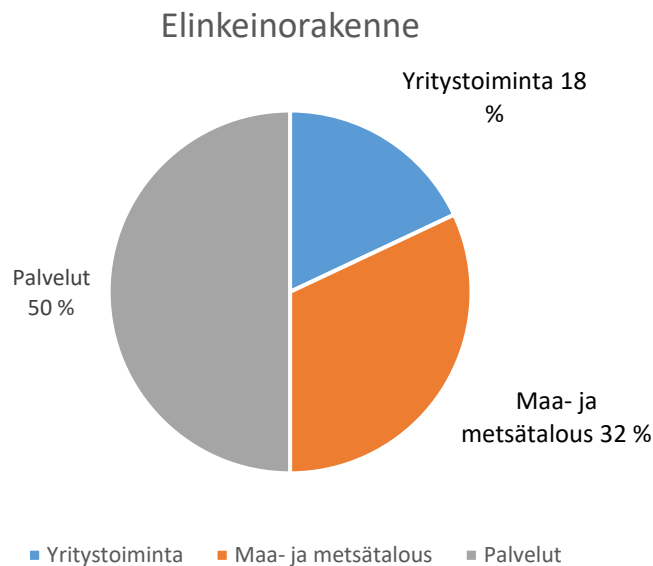
Kunnanhallitus esittää kunnanvaltuustolle tilikauden tuloksen käsittelyksi ja talouden tasapainottamista koskeviksi toimenpiteiksi, että:

1. tilikauden 1.1. – 31.12.2022 tuloslaskelman mukainen ylijäämä 1.439.099,86 € sisältäen 20.346,65 €:n poistoeron kirjataan yli-/alijäämitilille.



3 YLEISKATSAUS

Kunnan elinkeinopolitiikka keskittyy olemassa olevan sekä uuden yritystoiminnan tukemisella ja yrittämisen edellytysten turvaamisella vaikuttamaan työpaikkojen säilymiseen ja uusien työpaikkojen syntyymiseen.



3.1 Kivijärven väestökehitys

Kivijärven kunnan kehittämisstrategia painottaa toimenpiteitä, joilla asukasluvun väheneminen saadaan pysähtymään ja jälleen nousuun.

Kunnan väestökehitys on viime vuosina ollut muuttotappiollinen. Vuonna 2022 syntyneitä oli 6, kuolleita 21, kuntien välinen tulomuutto 39, kuntien välinen lähtömuutto 47, maahanmuutto 1, maastamuutto 1 eli väestön vähenemä 23 ja rekisterimerkintäkorjausten jälkeen yhteensä 24 eli **2,2 %**.

Väkiluku 31.12.2022 oli 1064 henkilöä.

Väkiluku oli

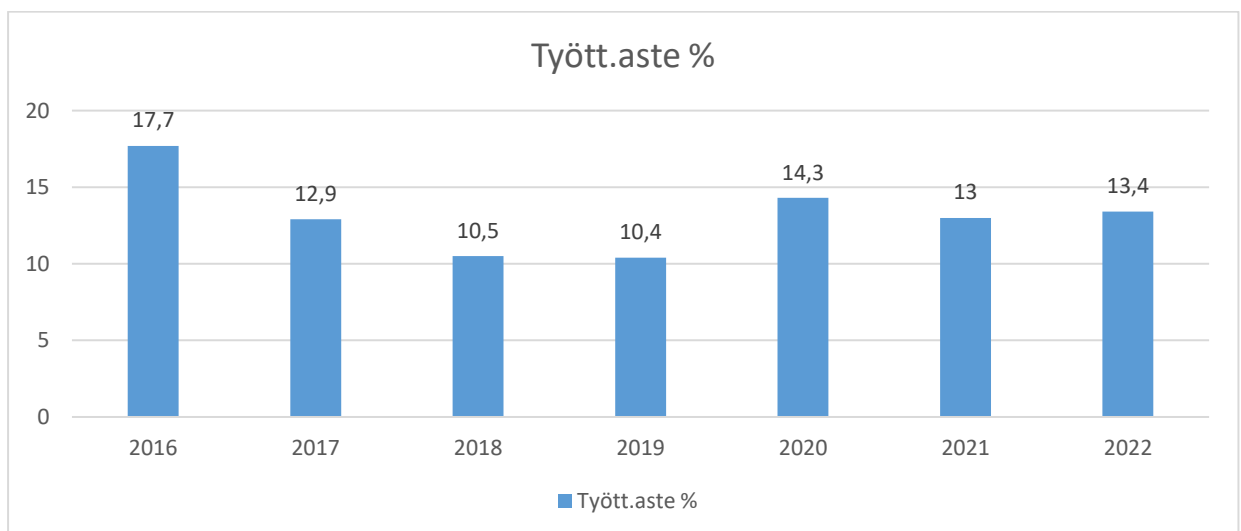
31.12.2016 oli 1161 (alenema 40 hlöä),
31.12.2017 oli 1132 (alenema 29 hlöä),
31.12.2018 oli 1102 (alenema 31 hlöä),
31.12.2019 oli 1095 (alenema 7 hlöä),
31.12.2020 oli 1107 (lisäys 13 hlöä),
31.12.2021 oli 1088 alenema 19 hlöä) ja
31.12.2022 oli 1064 (alenema 24 hlöä).



3.2 Työllisyys Kivijärvellä

Kunta on panostamalla sekä elinkeinon kehittämiseen että työllisyyspoliittisiin toimenpiteisiin edistänyt yrittäjyyttä ja työllisyyttä. Työllisyyspoliittisen projektin tavoitteena oli työllistää ensisijaisesti ns. palkkatuen piiriin kuuluvia työttömiä, jotka ovat olleet yli 500 päivää työttöminä. Työllistämisasiota ovat hoitaneet Saarikan kuntouttava työtoiminta ja Kannonkosken Oiva Oy. Kunta on usean vuoden ajan tukenut oppisopimuskoulutusta. Kertomusvuonna kunta tuki yhden yrityksen oppisopimusta, kunta teki yhden sopimuksen. Myös nuorten kesätyöllistäminen jatkui.

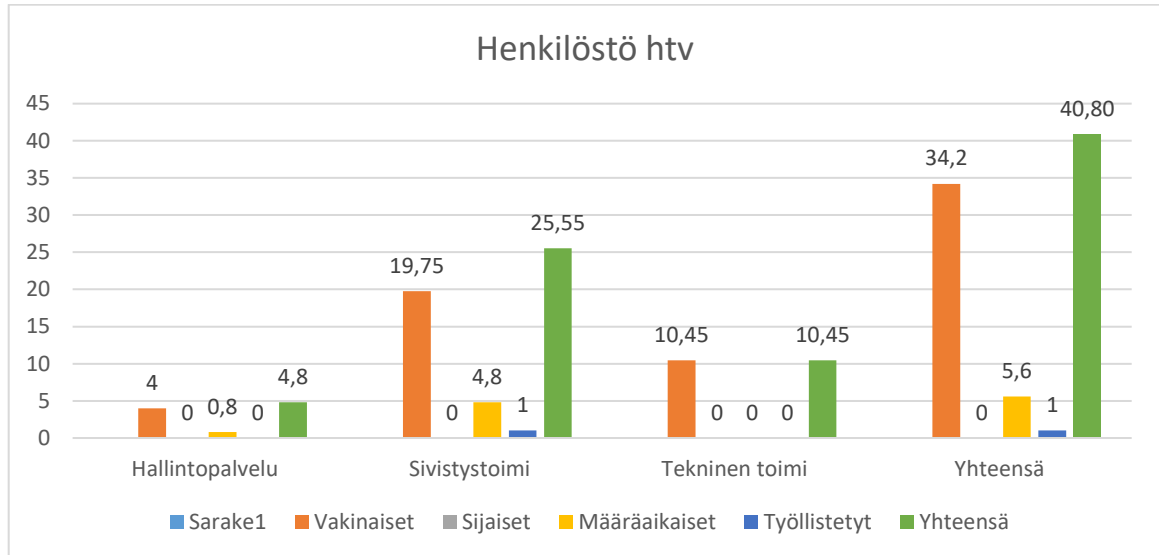
Kivijärven keskimääräinen työttömyysaste kertomusvuonna oli 13,4 % (13,0 % vuonna 2021 ja 14,3 % vuonna 2020). Valtakunnallisesti keskimääräinen työttömyysaste oli 9,5 % (11,4 % vuonna 2021) ja Keski-Suomen TE-keskuksen alueella 11,5 % (13,2 % v. 2021).





3.3 Henkilöstö

Kunnan palkatun henkilöstön määrä ja rakenne 31.12.2022



Taulukossa vakinaiset 40 htv ovat kokoaikaiset ja osa-aikaiset toistaiseksi tai määräajan voimassa olevat työsuhteet, sijaiset ovat vakinaisten sijaisia, määräaikaiset 3 htv ovat muita tilapäisiä lyhyitä työsuhteita, jotka päättyvät vuoden vaihteen jälkeen ja palkkatuella työllistetyt 2 htv.

Sote-kuntayhtymä Saarikka järjestää kunnan sosiaali- ja terveystyöpalvelut.

Työhyvinvointia selvitetään vuosittain osastoittain työterveyshuollon/työsuojelun työtyytyväisyyskyselyin.

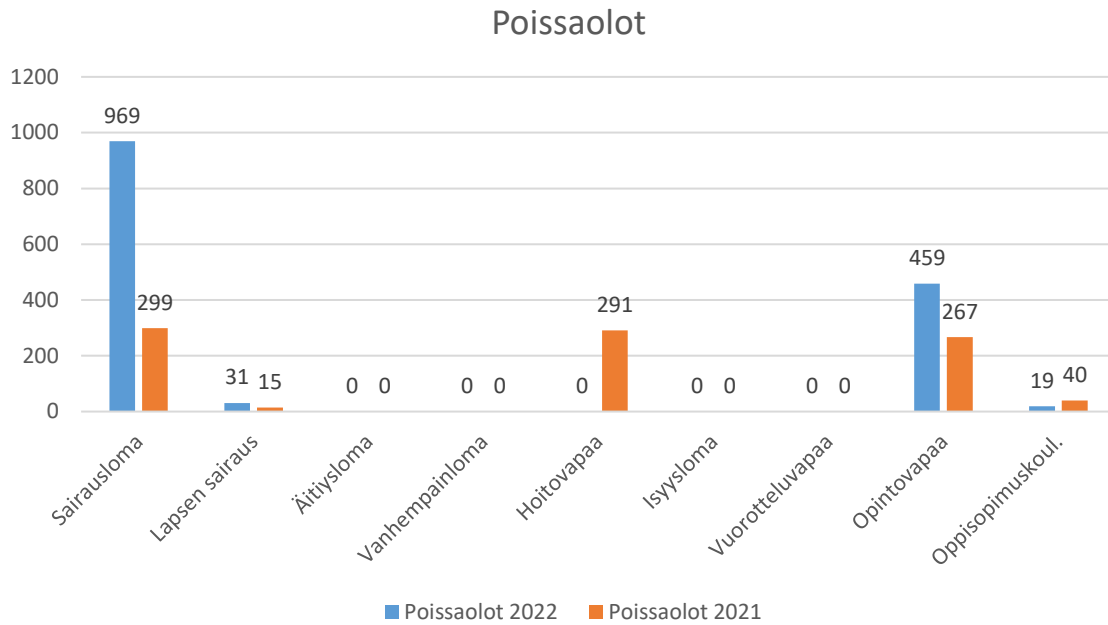
Toimintavuoden aikana työntekijöiden käytössä oli kuntosali ja viikoittainen liikuntasalivuoro.

Palkkaus- ja henkilöstökustannukset

Toimintavuoden henkilöstömenot	2.047.772,76 €
Työpaikkaruokailu	843,65 €
Luontoisedut, ateriaedut	977,83 €
Työterveyshuolto	16.713,67 €
Henkilöstön koulutus	10.449,99 €



Kunnan henkilöstön poissaolot



Poissaolot	2022	2021
<i>(kalenteripäivinä)</i>		
Sairausloma	969	299
Lapsen sairaus	31	15
Äitiysloma	0	0
Vanhempainloma	0	0
Hoitovapaa	0	291
Isyysloma	0	0
Vuorotteluvapaa	0	0
Opintovapaa	459	267
Oppisopimuskoulutus	19	40
Yhteensä	1478	912



3.4 Konserni

Konsernitilinpäätökseen on yhdistetty seuraavat 8 tytäryhteisöä tai osakkuusyhteisöä: Asunto Oy Tiaisniemi, Kiinteistö Oy Kivijärven virastotalo, Kivijärven Vuokratalot Oy, Suomenselän Lentokenttä Oy, Keski-Suomen liitto, Keski-Suomen sairaanhoitopiiri, Pohjoisen Keski-Suomen Oppimiskeskus, SoTe- kuntayhtymä.

Taloyhtiöiden osalta vuokrien tarkastukset on tehty tarpeen mukaan. Taloyhtiöiden käyttöaste oli vuonna 2022 hyvä. Fingrid Oyj:n metsälinjan rakentaminen ja muu kausiasuminen on lisännyt asumisen tarvetta Kivijärvellä, ja siten parantanut kunnan vuokra-asuntojen käyttöastetta. Sekä Kiinteistö Oy Kivijärven Virastotalon, että Kivijärven Vuokratalot Oy:n tulokset tulosta heikensi tehdyt poistot. Kivijärven virastotalo Oy:n osalta poistot ovat n. 46 000 € ja tilikauden tulos voittoa 1.077,66 euroa. Kivijärven Vuokratalot Oy:n poistot olivat n. 55 000 € ja sen tulos oli tappiota 3.902,75 euroa, mutta se parani edellisvuodesta yli 40 000 eurolla. Muilta osin yhtiöiden taloudet ovat tasapainossa.

Suomenselän Lentokenttä Oy:n toiminta on saatu sekä hallinnollisesti, että toiminnallisesti nostettua kohtuulliselle tasolle. Aluetta rakennuksineen on kunnostettu vuosittain. Kiitotien ympäristö on raivattu ja aitoja on kunnostettu. Seuraavana on ohjelmassa lentokenttärakennuksen maalaus-kunnostus.

Vuosi 2022 oli viimeinen Keski-Suomen sairaanhoitopiirillä kuntayhtymänä, hyvinvointialueiden aloittaessa vuoden alusta 2023. Sairaanhoitopiirin aikaisemmat alijäämät on laskutettu kunnilta. Tämä heikensi Kivijärven kunnantulosta 159.394,14 euroa. Kivijärven kunta varautui tähän jo edellisessä tilinpäätöksessä, minkä takia kustannusvaikutus vuodelle 2022 oli 73.103,37 euroa.

3.5 Sisäinen valvonta

Kunnanvaltuusto on hyväksynyt päätöksellään 5/2015 hallintosäännön 20 §:ssä määräyksen valvonnasta ja riskienhallinnasta sekä perusteet Kivijärven kunnan ja kuntakonsernin sisäisen valvonnan ja riskienhallinnan perusteista.

Kunnanhallitus on 6.4.2020 hyväksynyt kunnan sisäisen valvonnan ja riskienhallinnan ohjeet, minkä mukaisesti jokainen maksutapahtumaa todentava tosite on varustettava vastaanotto-, hyväksymis- ja tiliointimerkinnöillä, mikä tapahtuu sähköisen kierrätyksen kautta. Vastaanottajan on tarkastettava, että tositteeseen tarkoitama tavara, työsuoritus tai muu palvelu on saatu ja että se on tilatun mukainen.

Laskun hyväksymisen perusteena on sen asia- ja numerotarkastus hankinnan taustalla olevaa sopimusta vastaavaksi, minkä suorittaa eri henkilö kuin laskun hyväksyjä. Hyväksyjän on tarkistettava, että ostolasku / muu kirjanpitosite on muodollisesti ja asiallisesti oikea ja että tavara, työsuoritus tai palvelu on asia- ja numerotarkastettu ja toimintakulun suorittamiseen on käytettävissä määräraha.

Toimielimet nimeävät toimikautensa alussa henkilöt, jotka sen puolesta hyväksyvät tositteet, vastaanottaja ja hyväksyjä eivät voi olla sama henkilö. Saatavien perinnässä käytetään pääsääntöisesti kahta maksukehotusta ennen perintätoimiin ryhtymistä. Perintätointa hoitaa ostopalveluna Intrum Justitia Oy.

**TIETOSUOJA JA TIETOTURVA****Tiedonhallintalain vaateet**

- Yhteistyössä Joki-ICT:n kanssa on tiedonhallintalain siirtymäsäännösten mukaisesti määritelty johdon vastuut hallintosäännössä ja tietohallinnossa sekä aloitettu työskentely tiedonhallintamallin luomiseksi. Lokituksen käyttöönotto on aloitettu työpajoissa. Kunnan tietosuojassa ja -turvassa ei ole havaittu raportoitavia poikkeamia.

HANKINNAT Hankintapäätökset

- Kunnanhallitus on vahvistanut ns. pienhankintaohjeet kansallisten kynnysarvoja pienempien hankintojen suorittamiseen. Ohje jakaa hankinnat toimielinten ja viranhaltijoiden tehtäviksi. Hankintaprosessia seurataan myös taloushallinnon toimenpitein.

VARASTOJEN HALLINTA

- Varastojen määrä raportoidaan jatkossa tilinpäätöksen yhteydessä vuosittain.

3.6 Konsernivalvonnan järjestäminen

Kivijärven kunnanvaltuusto on päätöksellään 62/2017 vahvistanut konserniohjeen, jonka kohta seitsemän käsittelee konsernivalvonnan ja raportoinnin sekä riskienhallinnan järjestämistä. Kunnalla on edustajansa niin yhteisöjen hallituksissa kuin yhtiö/kuntayhtymäkokouksissa, mikä tukee oletusarvoisesti yhteisöjen valvontaa ja riskienhallintaa.

Tytäryhtiöt raportoivat tilinpäätöksessään valtioneuvoston asetuksen 1753/2015 mukaisesti toimintakertomuksessaan toiminnan kehittymisestä ja tuloksellisuudesta, taloudellisesta tilanteesta ja sen olennaisista muutoksista sekä merkittävimmistä riskeistä sekä epävarmuustekijöistä. Tytäryhtiöt ovat saamiensa kokemusten perusteella katsoneet perustelluksi vaihtaa kirjanpidon palveluntarjoajaa varmistuakseen tukiprosessiensa suorituskyvystä.

Tytäryhtiöissä on panostettu ohjeiden mukaisesti poistojen tekemiseen, jolloin talouden tunnusluvut kuvaavat yhtiöiden taloutta reaalisesti. Yhtiöt kehittävät toimintaansa niin, että tulevat hyväksymään hallituksessaan sisäisen valvonnan ja riskienhallinnan ohjeet.

3.7 Riskianalyysi

Korona-pandemia on muodostanut toiminnallisen riskin, jolla oli vaikutusta kunnan toimintoihin rajattaessa pandemian kulkua maakunnassa. Kevään ajaksi siirryttiin etätyöhön ja syksyllä taudin luonteen selvittyä kyettiin työskentelemään työpaikoilla. Kunta on valmistautunut yhdessä Saarikan ja Keski-Suomen sairaanhoitopiirin kanssa pandemian palvelutarpeisiin käytettävissä olevan tiedon pohjalta. Kuntalaisia on opastettu toimimaan sairastumisriskin minimoimiseksi ja ilmoitettu tarpeelliset palvelunumerot välttämättömien palvelujen saamiseksi.



Venäjän Ukrainaan kohdistuvan hyökkäyksen vaikutukset tulevat olemaan monisyisiä ja kansainvälisiä. Kunnan tulee varautua talousvaikutuksiin, turvallisuuden ylläpitämiseen ja sotaa pakenevien ukrainalaisten auttamiseen. Valtion pandemiavaltionosuuksien poistuminen vaikuttaa kuntatalouteen.

Sivistyslautakunta **irtisanoi yksimielisesti koulukuljetussopimuksen** 15.4.2019 § 38 pykälässä esitettyjen asioiden perusteella. Liikennöitsijä haastoi kunnan käräjille ko. päätöksestä. Keski-Suomen käräjäoikeus antoi 4.6.2021 tuomionsa 21/1258 asiassa L19/16517. Mauno Puranen veloitettiin suorittamaan Kivijärven kunnalle sopimukseen perustuvana vahingonkorvauksena 7 716,48 euroa viivästyskorkoineen 27.2.2020 lukien sekä korvauksena oikeudenkäynti- ja asianosaiskuluista 68 450,44 euroa viivästyskorkoineen 4.7.2021 lukien. Kunnalla on oikeusturvavakuutus. Vakuutusyhtiö on korvannut kunnalle 35 186,95 euroa vuonna 2022. Lopputulos ei muuttunut hovioikeudessa eikä korkeimmassa oikeudessa vuonna 2023. Käräjäoikeuden päätös jäi voimaan.

TALOUSKATSAUS

3.8 Tulokehitys

Vuoden 2022 tilinpäätöksessä vuosikate on 1.944.850,32 €, tilikauden **ylijäämä 1.439.099,86 €**. Kertomusvuonna jatkettiin palvelutuotannon tehostamista. Kuntakonsernin ylijäämä on 1.779.243,35 €.

Valtionosuudet kasvoivat vuoden 2021 tasosta 285.299,00 euroa ollen yhteensä 5.427.737,00 €. Verotulojen määrä laski 19.401,86 €, ollen yhteensä 4.480.175,92 €. Ansiotuloveron tuotto ylitti talousarvion 129.277,03 €, kiinteistöveron tuotto ylitti arvion 38.855,02 € ja yhteisöveron tuotto ylitti arvion 264.043,87 €. Kokonaisuutena verotulot ylittivät arvion 432.175,92 €. Valtionosuuden ja verotulojen kasvun syynä oli mm. korona ja verotulomenetykskompensaatiot.

Toimintatuotot laskivat edellisvuoteen verrattuna 91.663,68 € eli -6,25 %.

Toimintatuotot ylittivät talousarvion 120.760,98 €:lla eli 9,63 %. Puunmyyntituloa kirjattiin yhteensä 66.699,53 €, lisäys talousarvioon verrattuna oli 6.699,53 €.

Kunnan lainakanta on vuoden 2022 lopussa 4,27 milj. €, 4.014 €/asukas. Kertomusvuonna maksettiin lainoja pois 443.334,08 €. Kuntakonsernin lainakanta on 10,2 milj. € ja 9.572 € / asukas.

3.9 Menokehitys

Henkilöstömenot muodostavat kunnan ulkoisista käyttötalouden menoista 21,97 % (21,55 % v. 2021). Ostopalveluihin käytettiin 67,70 % (mm. perusterveydenhuolto ja erikoissairaanhoido sekä sosiaalimenot), kunnan ulkoisista menoista (v. 2021 vastaava luku oli 69,04 %). Kokonaisuutena menot laskivat edellisvuodesta 75.086,49 € eli -0,80 %. Nettomenot kasvoivat 16.577,09 € eli 0,02 %. Ulkoiset käyttömenot ylittivät talousarvion 26.137,93 €:lla.



3.10 Investoinnit

Vuoden 2022 investointimenot olivat 117.817,56 €.

Investointikohteet olivat:

- Lämpölaitos (50.870,88 €),
- Puhdistamon bioroottorien huolto (32.005,00 €),
- Kirjaston inva-WC (7.055,97 €),
- Katuvalaistuksen uusiminen (5.000,00),
- Runkovesijohdon uusiminen ja suunnittelu (1.260,00 €),
- Nuppukummun lähipiha ja aita (6.754,95 €),
- Jätevesiohjelma (3.420,00 €),
- Sivistysosaston ICT/TVT-hankinnat (6.750,76 €) ja
- Penkki-pöytäryhmät (4.700,00 €).

Investointitulot olivat yhteensä 0 €.

3.11 Rahoitus

Tilinpäätöksen vuosikate on **1.944.850,32** euroa ja kattaa poistoista 298,28 %. Tilikauden ylijäämä on **1.439.099,86** euroa. Kunnan taseessa ei ole aikaisemmilta vuosilta kattamattomia alijäämiä. Kumulatiivista ylijäämää on 4.106.283,74 euroa.

Kuntakonsernin kumulatiivinen ylijäämä on 2.124.434,17 €, 1.997 €/as.

Toimintakate ilmoittaa paljonko käyttötalouden kuluista jää katettavaksi verotuloilla ja valtionosuuksilla.

Vuosikate ilmoittaa riittääkö kunnan tulorahoitus kattamaan pitkävaikutteisista tuotannontekijöistä aiheutuneet kulut eli käyttöomaisuuden poistot. Pitkällä aikavälillä vuosikatteen tulisi kattaa nettoinvestoinnit ja lainanlyhennykset.

Tilikauden tulos on tilikaudelle jaksotettujen tulojen ja menojen erotus, joka lisää tai vähentää kunnan varauksia tai vapaata omaa pääomaa. Tilikauden tuloksen jälkeen esitettävät erät ovat tuloksenkäsittelyeriä. Ylijäämäinen tulos voidaan siirtää varauksiin, rahastoida tai liittää tilinpäätöstä seuraavan vuoden tilinpäätöksessä edellisiltä vuosilta kertyneeseen yli- tai alijäämään.



3.12 Arvio talouden kehityksestä

Hyvinvointialueet aloittavat toimintansa 1.1.2023. Hyvinvointialueiden rahoitustarve tulevina vuosina vaikuttanee myös kuntien valtionosuuksien ja verotulojen jakoon.

Keski-Suomen sairaanhoitopiirin alijäämiä maksettu euroa 63.865,18 euroa ja lisäksi kuluksi on kirjattu 95.528,96 euroa, joka on tilinpäätöksessä siirtovelkana. Sairaanhoitopiirin aikaisempien vuosien tappioihin varautumiseen tehty pakollinen varaus 139.945,43 € purettiin vuonna 2022.

Lisäksi purettiin kaatopaikan maisemointiin tehty pakollinen varaus 416,25 €, johon ei ollut ollut kirjauksia vuoden 2011 jälkeen.

3.13 Talouden tasapainotus

Kunnan taloudelliseen asemaan kohdistuu taloudelliset kustannuspaineet johtuen kuntasektorilla tehtävistä rakennemuutoksista. Talouden tasapainottaminen edellyttää määrätietoista ja suunnitelmallista menojen leikkausta.

Yritystoiminnan edellytysten luominen on edelleen perusteltua säilyttää yhtenä kunnan painopistealueena koko suunnitelmakauden. Sen lisäksi on kiinnitettävä huomiota toimenpiteisiin, jotka lisäävät kunnan vetovoimaa osana elinvoiman kehittämistä.

3.14 Talousarvion sitovuus

Kunnanvaltuusto määrää talousarvion sitovuustason osastoihin nähden samalla kun se hyväksyy talousarvion.

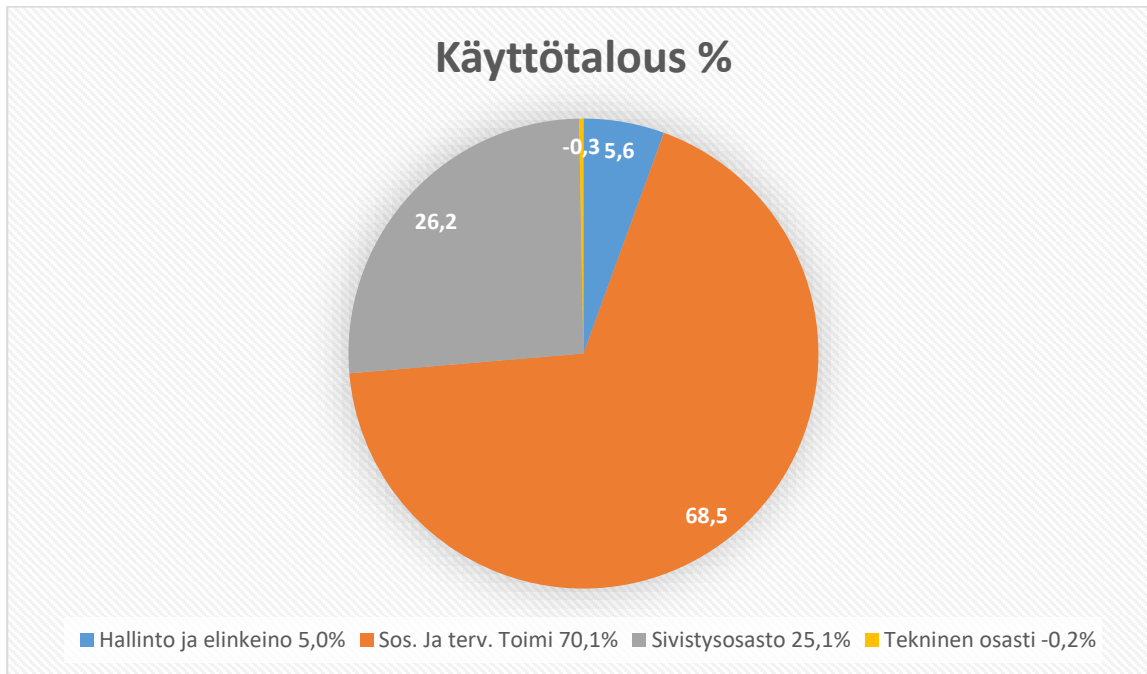
Talousarvion käyttötalousosa sisältää toiminnalliset ja taloudelliset tavoitteet, määrärahat ja tuloarviot tehtäväkohtaisesti. Kunnanvaltuuston päätös sitoo tehtäväaluetasolla määrärahat ja tuloarviot samoin kuin tuloslaskelmaosan määrärahoja sekä tuloarviota ja investointiosan määrärahoja hankekohtaisesti. Tulot on kannettava viivytyksettä. Kunnanhallitus ja lautakunnat voivat toimialallaan siirtää käyttötalouden määrärahoja tulosalueelta toiselle perustellusta syystä.

3.15 Toteutumisen seuranta ja raportointi

Talousarvion toteutumista seurattiin pääasiassa taloudellisen tuloksen osalta. Osastot seurasivat talousarvion meno- ja tulokehitystä. Osastokohtaiset raportit käsiteltiin 31.8.2022 tilanteen mukaisena kunnanhallituksessa ja valtuustossa kokousaikataulun mukaisesti.



4 KÄYTTÖTALOUSOSA



TP 2022	Menot		Tulot		Yhteensä		
	Ulkoiset	Sisäiset	Ulkoiset	Sisäiset	Menot	Tulot	Netto
Hallinto- ja elink.	536 181	20 485	30 289	83 233	556 666	113 522	443 144
Sos- ja terv.toimi	5 525 445		86 368		5 525 445	86 368	5 439 077
Sivistysosasto	1 658 891	579 696	148 780	5 786	2 238 587	154 566	2 084 021
Tekninen osasto	1 601 125	164 548	1 110 006	675 711	1 765 673	1 785 717	-20 044
YHTEENSÄ	9 321 642	764 729	1 375 443	764 730	10 086 371	2 140 173	7 946 198



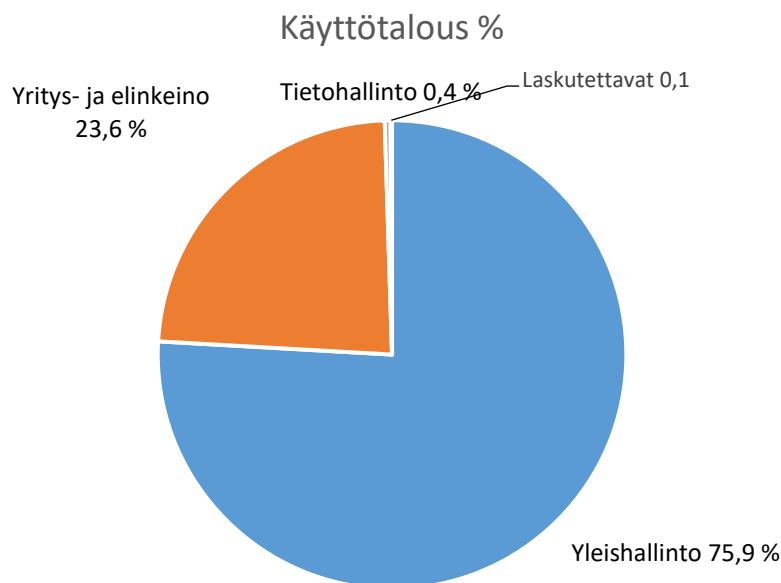
4.1 HALLINTO-OSASTO

Toiminta-ajatus

Kunnanvaltuusto vastaa strategisesta päätöksenteosta ja koko kuntakonsernin tavoitteiden asettamisesta, toiminnan ja talouden tasapainosta sekä toiminnan arvioinnista ja seurannan järjestämisestä.

Kunnanhallitus vastaa kunnan hallinnosta ja taloudenhoidosta sekä valtuuston päätösten valmistelusta, täytäntöönpanosta ja laillisuuden valvonnasta. Kunnanhallitus valvoo kunnan etua ja edustaa kuntaa ja käyttää sen puhevaltaa.

Yritys- ja elinkeinotoimen ulkoiset menot 110.509,14 € sisältää Kukkomarkkinat 6.000,58 €, muut menot 104,19 €, maataloustoimi 13.120,67 €, projektit 7.802,85 € (Viisari ry), eläkemenoperusteinen maksu 12.306,02 €, Kehittämisyhtiö Witas Oy:lle on maksettu 60 €/asukas eli 65.280,00 € (1088 asukasluvun mukaisesti), Suomenselän Lentokenttä Oy:lle maksettu 5.894,83 €.



TP 2022	Menot		Tulot		Yhteensä		
	Ulkoiset	Sisäiset	Ulkoiset	Sisäiset	Menot	Tulot	Netto
Yleishallinto	385 700	18 332	14 120	74 703	404 032	88 823	315 209
Elinkeino	110 509	701	13 139	0	111 210	13 139	98 071
Tietohallinto	36 942	1 452	0	8 530	38 394	8 530	29 863
Laskutettavat	3 030		3 030		3 030	3 030	0
YHTEENSÄ	536 181	20 485	30 289	83 233	556 666	113 522	443 144



100 YLEISHALLINTO

		TP 2021	TA 2022	Toteutuma	Poikkeama
Menot	<i>Ulkoiset</i>	399 845,13	386 130,00	385 662,12	467,88
	<i>Sisäiset</i>	18 448,76	16 740,00	18 332,09	-1 592,09
	<i>Yhteensä</i>	418 293,89	402 870,00	403 994,21	-1 124,21
Tulot	<i>Ulkoiset</i>	17 984,30	27 490,00	14 119,56	13 370,44
	<i>Sisäiset</i>	101 186,83	77 180,00	74 703,23	2 476,77
	<i>Yhteensä</i>	119 171,13	104 670,00	88 822,79	15 847,21
YHTEENSÄ SIS+ULK		299 122,76	298 200,00	315 171,42	-16 971,42
Suunitelmapoistot					
Hyödykkeet					
Arvo 1.1.				2 157,66	
Muutos				-621,64	
Poistot				-545,98	
Arvo 31.12.				990,04	

Tehtäväalueen menot muodostuvat kunnanvaltuuston, kunnanhallituksen ja sen asettaman toimikunnan sekä tarkastuslautakunnan ja keskusvaalilautakunnan menoista. Tehtäväalue kattaa hallinto-osaston toimisto- ja henkilöstö- ja taloushallintopalvelujen sekä muun yleishallinnon menot (mm. jäsenmaksut, verotuskustannukset, edustusmenot jne.).

Tehtäväalueelle sisältyvät kunnanjohtajan, kirjanpitäjän ja toimistosihteerin palkkausmenot.

Vuonna 2022 oli varattu kuntalisää 200,00 € / kk yhdistyksille ja järjestöille, jota maksettiin yhteensä 0 euroa. Oppisopimuskoulutustukea maksettiin 0 euroa.

Nuorten kesätyöllistämisen hoiti kertomusvuonna Kannonkosken-Kivijärven 4H -yhdistys. Kunnan 10.000 euron tuella työllistyi 27 nuorta kahden viikon työsuhteisiin ja nuorille tarjottiin ympäri vuoden verkoston yrityskoulutusta, ohjausta ja yritysinfoja. Tuki suunnattiin ensisijaisesti koulussa oleville kivijärvisille nuorille.

Työllistämässä painopistealueina olivat pitkäaikaistyöttömät sekä sosiaalisen yrityksen kautta työllistyvät. Kunta tuki Viitasaaren TYP – toimintoa 1.951,93 eurolla.

Työllistämiseen käytettiin rahaa yhteensä 11.357,96 euroa netto. Toteutuneet menot ja tulot kirjattiin ko. osastoille suoraan.

**Toimintamuutos / Toiminnan painopisteet**

Kertomusvuonna kehitettiin työnkuvia ja tehostettiin palvelutuotantoa. Palvelujen sähköistymistä palveli kansallisen palveluarkkitehtuurin palveluvarannon palvelukuvaukset Suomi.fi-portaaliin. Sen ohessa valmistauduttiin aktiivisesti voimaan tulevaan tietosuojasetukseen.

Toiminta 2022Toiminnalliset tavoitteetMäärälliset

Kunnanhallitus kokoontui 13 kertaa ja valtuusto 5 kertaa.

Laadulliset

Vireille tulleet asiat käsiteltiin kunnanhallituksessa ja valtuustossa viivytyksettä.

Osastot saivat taloushallinnon raportit neljännesvuosittain.

Valtuuston ja hallituksen esityslistat ja pöytäkirjat julkaistiin kunnan www – sivuilla ilman liitteitä henkilötietolainsäädännön vaateet huomioiden.

Taloudelliset

Toiminnassa pyrittiin taloudellisuuteen ja menojen pysyvään vähenemiseen.

Tunnusluvut ja mittarit

Tunnusluvut	TP 2020	TP 2021	TA 2022	TP 2022	erotus
Hallinto / asukas	327	384	270	296	-26
Vakanssit	3	2,4	2,4	2,8	0

Mittarit	TP 2020	TP 2021	TA 2022	TP 2022	
asioiden käsittelyaika	40 pv	40 pv	40 pv	40 pv	
laskujen kiertonopeus	14 pv	14 pv	14 pv	14 pv	
työttömyys- %	14,3	13		13,4	
oppisopimus- koulutettujen lkm.	0	0	0	0	
työllistettyjen lkm.	2	2	2	2	
työttömät työnhakijat	58	51		67	



120 YRITYS- JA ELINKEINO

		TP 2021	TA 2022	Toteutuma	Poikkeama
Menot	<i>Ulkoiset</i>	104 000,31	104 210,00	110 509,14	-6 299,14
	<i>Sisäiset</i>	236,67	440,00	701,25	-261,25
	<i>Yhteensä</i>	104 236,98	104 650,00	111 210,39	-6 560,39
Tulot	<i>Ulkoiset</i>	11 196,40	13 400,00	13 139,00	261,00
	<i>Sisäiset</i>				0,00
	<i>Yhteensä</i>	11 196,40	13 400,00	13 139,00	261,00
YHTEENSÄ SIS+ULK		93 040,58	91 250,00	98 071,39	-6 821,39

Yritys- ja elinkeinotoiminta sisältää määrärahat elinkeinotoimeen ja maatalouteen. Tehtäväalue sisältää Kehittämisyhtiö Witas Oy:lle ja Pihtiputaan kunnalle maksettavat asiakaspalvelujen ostot.

Projekteja rahoitettiin seuraavasti:

- Viisari-ohjelma (Leader+) 4.116,55 €
- muun elinkeinojen kehittämiseen liittyvän projektirahoituksen kustantaa Kehittämisyhtiö Witas Oy kuntarahalla

Kehittämistukea yrityksille ei maksettu, koska Kehittämisyhtiö Witas Oy:n omistajuus sisältää kokonaisratkaisun elinkeinoasioiden hoitamiseksi ja yhtiö itse ratkaisee kuntarahalla kunnan elinkeinojen kehittämiseen ja yrittäjyyteen liittyvät hakemukset. Muihin seudullisiin työllistämishankkeisiin osallistutaan kunnan erillispäätöksin.

Toiminnan painopisteet

- Yritysten välisen yhteistyön ja verkostojen kehittäminen.
- Osaamisen kehittäminen yhteistyössä seudullisten kehittämisprojektien ja koulutuspalveluja tarjoavien eri organisaatioiden kanssa.
- Luovuuden ja innovatiivisuuden lisääminen yhteistyössä alan kehittämis-hankkeiden kanssa.
- Yrityskohtaisten investointien vauhdittaminen.
- Vahvuuksiin perustuvan uuden yritystoiminnan luominen tuotekehityksen ja koulutuksen kautta.
- Perusmaatilatalouden ja siihen kuuluvien liitännäiselinkeinojen kehittäminen.
- Yhteistyön tiivistäminen sekä verkostoituminen seutukunnan projekti- ja elinkeinotoimijoiden kesken.
- hyvinvointipalvelujen kehittäminen

**Toiminta 2022**Määrälliset

- Työpaikat säilyivät edellisvuoden tasolla
- Keskimääräinen työttömyysprosentti oli 13,4 %
- Perusmaatalouden puolella tuotantorakennusten isompia investointeja ei ollut

Taloudelliset

Toiminta tapahtui määrärahojen sekä muiden resurssien puitteissa.

Tunnusluvut ja mittarit

Tunnusluvut	TP 2020	TP 2021	TA 2022	TP 2022	Erotus
Laajuus					
Käyttötalous €/as.					
	83	96	82	92	-10
Voimavarat					
Vakanssit					
	1	ostopalv.	ostopalv.	ostopalv.	

Mittarit	TP 2020	TP 2021	TA 2022	TP 2022	Erotus
Asukasmäärä	1108	1088	1107	1064	
Yritysten ja palv.tuot. lkm.					
-joista maatal. liit.elink.					
Uusien yritysten lkm.					
Kuntakohtaiset keh.proj.					
spv					
Maatilojen lkm					

**130 TIETOHALLINTO**

		TP 2021	TA 2022	Toteutuma	Poikkeama
Menot	<i>Ulkoiset</i>	26 465,61	25 570,00	36 941,74	-11 371,74
	<i>Sisäiset</i>	1 674,51	930,00	1 451,62	-521,62
	<i>Yhteensä</i>	28 140,12	26 500,00	38 393,36	-11 893,36
Tulot	<i>Ulkoiset</i>	1 290,93		8 530,46	-8 530,46
	<i>Sisäiset</i>	25 487,03	24 840,00		24 840,00
	<i>Yhteensä</i>	26 777,96	24 840,00	8 530,46	16 309,54
YHTEENSÄ SIS+ULK		1 362,16	1 660,00	29 862,90	-28 202,90

Tietohallinnosta tuotetaan keskitetysti kunnan tietotekniset palvelut. Toiminta käsittää perusylläpidon lisäksi toiminnan kehittämisen ja suunnittelun sekä osallistumisen kuntaa koskettaviin tietoteknisiin hankkeisiin yhteistyössä Seutu-IT työryhmän kanssa. Toimintaan kuuluu myös yhteydenpito niin laite- kuin ohjelmistotoimittajiin.

Toimintamuutos

Jatkuva tietotekninen kehitys asettaa vaatimuksia niin henkilöstölle, ylläpitäjille kuin laitekannalle. Erytystä huomiota tulee kiinnittää koulutukseen. IT-tuki on ostettu ostopalveluna Joki ICT Oy:ltä. Kunta on liittynyt Joki ICT Oy:n osakkaaksi yhdellä osakkeella.

Toiminnan painopisteet

Painopistealueena vuonna oli it -perusinfra tuottaminen.

Tavoitteiden toteutuminen 2022**Toiminnalliset tavoitteet****Määrälliset**

Vuoden aikana huolehdittiin perusylläpidosta.

Laadulliset

Henkilöstön koulutus toteutettiin suunnitellussa laajuudessa. Suuria suunnittelemattomia käyttökatoja ei syntynyt lukuun ottamatta yksittäisten laitteistojen korjausviivettä sopimusteknisistä syistä.

Taloudelliset

Ulkoisissa menoissa talousarvio ylittyi 44,5 %.

**Tunnusluvut ja mittarit**

Tunnusluvut	TP 2020	TP 2021	TA 2022	TP 2022	Erotus
Laajuus					
Työasemien määrä (painotettu kokonaism)	101 (51)	101 (51)	101 (51)	101 (51)	
Kustannus/työasema	379	279	262	296	-34
Vakanssit	1/ostopalv.	ostopalv.	ostopalv.	ostopalv.	

Mittarit	TP 2020	TP 2021	TA 2022	TP 2022	
Käyttökatkokset (> 1h)	1	2	2	2	
Keskim. vikaselvitys	1 pv	1 pv	1 pv	1 pv	

**140 LASKUTETTAVAT**

		TP 2021	TA 2022	Toteutuma	Poikkeama
Menot	<i>Ulkoiset</i>	846,26	0,00	3 029,56	-3 029,56
	<i>Sisäiset</i>		0,00	0,00	0,00
	<i>Yhteensä</i>	846,26	0,00	3 029,56	-3 029,56
Tulot	<i>Ulkoiset</i>	453,87	0,00	3 029,56	-3 029,56
	<i>Sisäiset</i>		0,00		0,00
	<i>Yhteensä</i>	453,87	0,00	3 029,56	-3 029,56
YHTEENSÄ SIS+ULK		392,39	0,00	0,00	0,00

Sisältää sekalaiset menoerät, jotka on vuoden aikana laskutettu.

Osa tuloista kirjattu eri kustannuspaikalle ja jäänyt siirtämättä laskutettaviin.

Kustannuspaikalle ei laadita tulo-, eikä menoarviota sen luonteesta johtuen.



4.2 SOSIAALI JA TERVEYS

Toiminta-ajatus

Sosiaalitoimen tarkoituksena on luoda edellytykset kuntalaisten sosiaaliselle perusturvallisuudelle kaikissa elämäntilanteissa.

Sosiaalinen perusturvallisuus toteutetaan järjestämällä kuntalaisille heidän tarpeeseensa perustuvia sosiaalipalveluita, hoitoa ja huolenpitoa. Palvelut ja toimenpiteet mitoitetaan kunnan taloudellisten resurssien mukaan.

Terveydenhuollon tarkoituksena on edistää ja ylläpitää väestön terveyttä huolehtimalla asianmukaisesti perusterveydenhuollosta kunnan alueella, järjestämällä erikoissairaanhoidon palvelut taloudellisesti ja tuloksellisesti, edistämällä terveystyönteisen asennoitumisen muodostumista kuntalaisissa.

TP 2022	Menot		Tulot		Yhteensä		
	Ulkoiset	Sisäiset	Ulkoiset	Sisäiset	Menot	Tulot	Netto
Sosiaalipalvelut	150 181				150 181		150 181
Terveyspalvelut	7 222				7 222	7 222	7 222
SoTe kuntayhtymä	5 368 042		86 368		5 368 042	86 368	528 1674
YHTEENSÄ							

SoTe -kuntayhtymä Saarikka aloitti toimintansa 1.1.2009 ja sen jäsenkuntia ovat olleet Kannonkoski, Karstula, Kivijärvi, Kyyjärvi ja Saarijärven kaupunki. Sote-asioiden järjestämismvastuu siirtyy vuoden 2023 alusta hyvinvointialueella ja Saarikka puretaan vuoden 2023 kuluessa.

SoTe -kuntayhtymä on järjestänyt jäsenkuntien puolesta kaikki kuntien järjestettäväksi säädetyt ja kuntien kuntayhtymän järjestettäväksi antamat sosiaalihuollon, perusterveydenhuollon ja erikoissairaanhoidon palvelut.

Kuntayhtymän toimintamallissa sovelletaan tilaajatuottaja -toimintamallia.

Palvelujen tilaajaorganisaation muodostavat yhtymävaltuusto (43 jäsentä) ja yhtymähallitus (9 jäsentä). Yhtymähallituksella on yksilöasiain jaosto, jossa käsitellään viranhaltijapäätösten muutoksenhaut. Toimintaa johtaa kuntayhtymän johtaja, jonka apuna on kuntien viranhaltijoista koostuva tilaajatiimi.

Perusturvaliikelaitos Saarikka tuottaa kuntayhtymän palvelut, jota johtaa liikelaitoksen johtaja. Liikelaitoksella on 5-jäseninen johtokunta.



Palvelutuotanto on jaettu seuraaviin palvelualueisiin:

1. Hyvinvoinnin ja terveyden edistämisen palvelukokonaisuuteen on koottu hyvinvointia ja terveyttä tukevia palveluita, kuten neuvola- ja kouluterveydenhuollon sekä perhe- ja sosiaalityön palveluita. Palvelualue vastaa myös koko Saarikan osalta hyvinvoinnin ja terveyden edistämisen koordinoinnista.
2. Arjen tuen palvelukokonaisuuden tehtävänä on tuottaa palveluja vammaisen, sairaan tai ikääntyneen henkilön tai perheen päivittäisen pärjäämisen tueksi.
3. Terveyden- ja sairaanhoidon palvelut huolehtivat perusterveydenhuoltoon liittyvästä ohjauksesta, neuvonnasta, erilaisista tutkimuksista ja hoidoista.

SOSIAALIPALVELUT

		TP 2021	TA 2022	Toteutuma	Poikkeama
Menot	<i>Ulkoiset</i>	172 348,55	144 710,00	150 180,75	-5 470,75
	<i>Sisäiset</i>	0,00	0,00	0,00	0,00
	<i>Yhteensä</i>	172 348,55	144 710,00	150 180,75	-5 470,75
Tulot	<i>Ulkoiset</i>	0,00	0,00	0,00	0,00
	<i>Sisäiset</i>	0,00	0,00	0,00	0,00
	<i>Yhteensä</i>	0,00	0,00	0,00	0,00
YHTEENSÄ SIS+ULK		172 348,55	144 710,00	150 180,75	-5 470,75

Sosiaalipalvelut koostuvat pääasiassa eläkemenoperusteisista maksuista (kasvatus- ja perheneuvola, kotihoito, omaishoidontuki, Kivikon vanhainkoti ja Suojarinne), kotihoidon tukipalvelun työllistetyn ja ateriakuljetusten menoista ja tuloista sekä elatustukimenoista ja -tuloista. Kunnassa toimii vanhusneuvosto, jonka määrärahat kuuluvat sosiaalipalveluihin. Kotihoidon tukipalvelujen ateriakuljetusten menot ja tulot on siirretty ruokahuoltoon, koska ruokahuollon henkilöstö hoitaa pääosin ateriakuljetukset itse.



TERVEYSPALVELUT

		TP 2021	TA 2022	Toteutuma	Poikkeama
Menot	<i>Ulkoiset</i>	10 371,49	6 740,00	7 222,00	-482,00
	<i>Sisäiset</i>	0,00	0,00	0,00	0,00
	<i>Yhteensä</i>	10 371,49	6 740,00	7 222,00	-482,00
Tulot	<i>Ulkoiset</i>	0,00	0,00	0,00	0,00
	<i>Sisäiset</i>	0,00	0,00	0,00	0,00
	<i>Yhteensä</i>	0,00	0,00	0,00	0,00
YHTEENSÄ SIS+ULK		10 371,49	6 740,00	7 222,00	-482,00

Menot koostuvat perusterveydenhuollon ja erikoissairaanhoidon eläkemeno-
perusteisista maksuista.

SOTE -KUNTAYHTYMÄ / PERUSTURVALIIKELAITOS SAARIKKA

		TP 2021	TA 2022	Toteutuma	Poikkeama
Menot	<i>Ulkoiset</i>	5 444 635,77	5 463 800,00	5 368 042,23	95 757,77
	<i>Sisäiset</i>		0,00	0,00	0,00
	<i>Yhteensä</i>	5 444 635,77	5 463 800,00	5 368 042,23	95 757,77
Tulot	<i>Ulkoiset</i>	75 155,00	0,00	86 368,00	-86 368,00
	<i>Sisäiset</i>		0,00		0,00
	<i>Yhteensä</i>	75 155,00	0,00	86 368,00	-86 368,00
YHTEENSÄ SIS+ULK		5 369 480,77	5 463 800,00	5 281 674,23	182 125,77

Menot koostuvat SoTe -kuntayhtymän ja erikoissairaanhoidon menoista. Laskutus tapahtui SoTen talousarvioon varatun määrärahan mukaan. Tilinpäätökseen kirjattiin SoTe -kuntayhtymä Saarikan hyvityslasku 168.853,14 euroa.

Keski-Suomen sairaanhoitopiirin aikaisempien vuosien alijäämän kattamiseen vuonna 2022 on kirjattu 159.394,14 euroa. Tähän oli varauduttu jo edellisessä tilinpäätöksessä pakollisella varauksella, mikä purettiin.

Kunta sai valtionavustusta koronasta aiheutuviin kustannuksiin vuodelle 2022 yhteensä 86.368,00 euroa.



4.3 SIVISTYSOSASTO

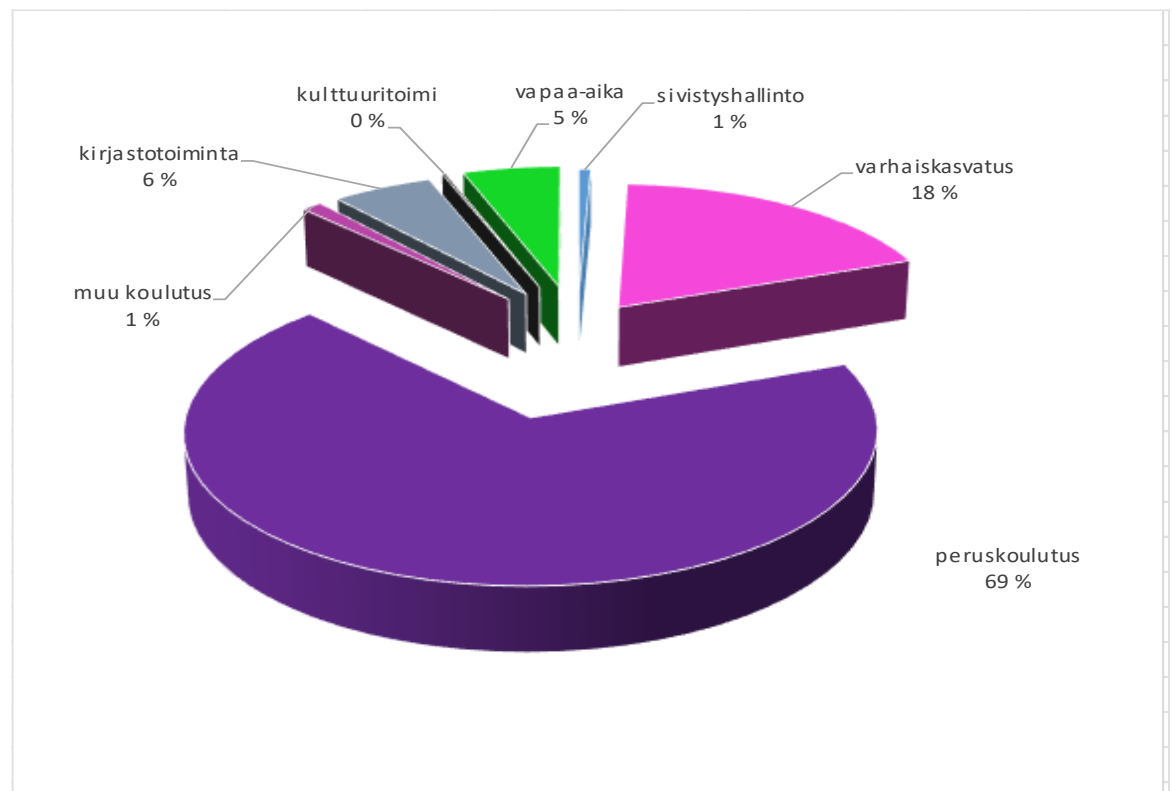
Toiminta-ajatus

Sivistysosaston tehtävänä on luoda, ylläpitää ja kehittää oppimisen ja opettamisen toimintaedellytyksiä sekä tuottaa varhaiskasvatus-, perusopetus-, kirjasto-, kulttuuri- ja vapaa-aikatoimen palveluja kunnassa.

Sivistyslautakunnan vastuualueeseen sisältyvät hallinto, varhaiskasvatus, peruskoulutus, muu koulutus, kirjastotoiminta, kulttuuri ja vapaa-aikatoimi.

Sivistyslautakunnan alaisia tilivelvollisia ovat sivistysjohtaja, varhaiskasvatuksesta vastaava, rehtori sekä vapaa-aikaohjaaja.

31.12.2022 henkilöstöä kunnassa oli 42, joista sivistysosastolla 26. Keski-ikä oli 50,8 v, sivistysosastolla 47,2 v.



TP 2022	Menot		Tulot		Yhteensä		Netto
	Ulkoiset	Sisäiset	Ulkoiset	Sisäiset	Menot	Tulot	
sivistyshallinto	49 566	3 019	37 105	1 972	52 585	39 077	13 508
varhaiskasvatus	377 475	35 663	27 731	0	413 138	27 731	385 408
peruskoulutus	996 948	480 643	41 440	3 814	1 477 591	45 254	1 432 338
muu koulutus	23 215	420	56	0	23 635	56	23 579
kirjastotoiminta	91 039	23 897	433	0	114 936	433	114 502
kulttuuritoimi	3 985	62	310	0	4 047	310	3 737
vapaa-aika	116 703	35 991	41 705	0	152 694	41 705	110 990
YHTEENSÄ	1 658 930	579 696	148 780	5 786	2 238 626	154 565	2 084 061

**300 SIVISTYSHALLINTO**

		TP 2021	TA 2022	Toteutuma	Poikkeama
Menot	<i>Ulkoiset</i>	90 915,49	55 440	49 565,55	-5 874,45
	<i>Sisäiset</i>	3 386,44	2 380	3019,06	639,06
	<i>Yhteensä</i>	94 301,93	57 820	52 584,61	-5 235,39
Tulot	<i>Ulkoiset</i>	4 691,93	20 000	37 105,47	17 105,47
	<i>Sisäiset</i>	1 975,42	1 720	1 971,60	251,60
	<i>Yhteensä</i>	6 667,35	21 720	39 077,07	17 357,07
YHTEENSÄ SIS+ULK		87 634,58	36 100	13 507,54	-22 592,46
Suunitelmapoistot					
Hyödykkeet					
Arvo 1.1.				3 344,54	
Muutos				6 439,93	
Poistot				-1 219,79	
Arvo 31.12.				8 564,68	

Sivistyshallintoon sisältyvät sivistyslautakunta ja sivistyshallinto. Sivistyshallinto sisältää sivistysjohtajan palkkakuluja (noin 26 %) ja osaston toimistosihteerin palkkakuluja (24 %). Kirjastonhoitaja on toiminut sivistysjohtajana 10/2018 lähtien.

Hallinnon tavoitteena on kehittää kunnan kasvatus- ja sivistyspalveluja. Hallintoon sisältyy sivistyslautakunnan kokoustaminen/päätöksenteko sekä sivistyslautakunnan käsittelyyn menevien asioiden valmistelu ja esittely päätösehdotuksineen.

Tavoitteiden toteutuminen 2022Toiminnalliset tavoitteetMäärälliset ja laadulliset

Sivistyslautakunta [osallistumisaktiivisuus sivulla 38] kokoontui kahdeksan (8) kertaa. Lautakunta käsitteli vuoden aikana seuraavia asioita:

Talous ja hallinto

- toimintakertomus 2021
- talousarvion toteutuminen 1-4/2022, 1-7/2022
- opintostipendit, rahastojen käyttö tiedoksi hallitukselle
- lausunto Äänekosken ammatillisen koulutuksen kuntayhtymän talous- ja toimintasuunnitelmasta
- lausunto Kyyjärven kunnan esitykseen sivistyspalveluiden järjestämisestä seutuyhteistyössä
- talousarvio 2023

Varhaiskasvatus

- henkilöstöratkaisujen suunnittelu / työryhmä
- varhaiskasvatuksen asiakasmaksut 1.8.2022 alkaen
- varhaiskasvatuksen lainsäädäntöön tutustuminen
- varhaiskasvatussuunnitelman päivittäminen



- asiakastyytyväisyyskysely varhaiskasvatuksesta
- varhaiskasvatuksen toimintasuunnitelma
- varhaiskasvatuksen opettajan valinta ja palkan tarkistaminen

Perusopetus

- oikaisuvaatimuksen uudelleen käsittely (kalustohankinnat 1.7.2020) ja lausunto hallinto-oikeudelle
- koulun työ- ja loma-ajat 2022-2023
- yhteistyösopimus seurakunnan kanssa
- täyttölupahakemus / esiluokanopettaja
- täyttölupahakemus / äidinkielen päätoiminen tuntiopettaja
- kouluterveyskyselyn tulokset (2021)
- leasing-läppäreiden hankinta yseille
- perusopetuksen laatuarvioinnin tulokset 2022
- opetussuunnitelman päivittäminen
- lukuvuosisuunnitelma 2022-2023
- Yrityskylä K-S -hankkeeseen osallistuminen 2023-2026
- esiopetuksen opetussuunnitelman päivittäminen
- kunnan ja Keski-Suomen hyvinvointialueen sopimus ICT-palveluiden tuottamisesta (kuraattori)

Kirjasto- ja kulttuuritoimi

- esitys hallitukselle mahdollisuudesta viettää yksityisiä juhlia (tai vast.) Kivijärvi-talolla
- vuoden nuoren valinta
- kirjaston kesäsulku 7.-19.7.

Vapaa-aikatoimi

- nuorten ohjaus- ja palveluryhmän yhdistäminen Kannonkosken ja Kyyjärven kanssa
- ohjausryhmän jäsenen nimeäminen HSM-hankkeeseen
- urheilijoiden palkitseminen
- vuoden 2022 liikuntateko
- sopimus liikuntapaikkojen hoidosta 2023

Viranhaltijapäätökset olivat lautakunnan kokouksissa nähtävillä. Päätösten määrä: rehtori 387, sivistysjohtaja 174, varhaiskasvatusjohtaja 113, varhaiskasvatuksen opettaja 44. Suurin osa päätöksistä oli henkilöstöpäätöksiä.

Sivistyshallinnon alla olevia peruskoulun hankkeita oli enää kaksi: kerhotoiminnan hanke keväällä 2022 sekä TAT ry:n yrityskylähanke, jossa ollaan mukana v. 2023-2026 sivistyslautakunnan päätöksen mukaisesti.

Taloudelliset

Taloudellisten tavoitteiden osalta sivistyshallintoon varattu nettomääräraha riitti: kunta sai arvioitua enemmän tuloja ja menot olivat arvioitua pienemmät kunnan voitettua koulukuljetussopimuksen purkua/päättämistä koskevan oikeudenkäynnin.

Koko sivistysosaston osalta toimintakulut toteutuivat arvioidusti eli 100-prosenttisesti. Toimintatuottoja saatiin 38 000 euroa arvioitua enemmän, joten talousarvio alittui noin 38 000 euroa.



Sivistyslautakunnan kokoukset / jäsenten osallistuminen

Jäsenet	15.2.	29.3.	23.5.	7.6.	30.8.	27.9.	25.10.	14.12.	Yht.
Leppänen Klaus, pj	1	0	1	1	1	0	1	1	6
Sepponen Leena, 1. vpj	1	1	1	0	1	0	1	1	6
Kainulainen Nelli, 2. vpj	0	0	0	0	0	0	1	0	1
Hakkarainen Nea	0	0	0	0					0
Kotilainen Niina					1	1	0	1	3
Kempainen Hannele	1	1	0	0	0	1	1	1	5
Minkkinen Timo	1	0	1	0	1	0	0	0	3
Nenye Niko	0	0	0	0	0	0	0	0	0
Varajäsenet									
Kainulainen Minna	1	1	0	1	1	1		1	6
Hakkarainen Olavi	1	1	1	1			0		4
Männikkö Ulla	1	0	1	0	0		1	0	3
Kotilainen Ilari		0				0			0
Näsi Heikki		1		1		1	0	1	4
Karstinen Orvokki			1	1	1				3
Salmi-Lampila Elina				0		1			1
Jäseniä kokouksessa	7	5	6	5	6	5	5	6	
Leppänen Erkki	1	1	1	1	1	1	1	1	8
Sarén Riitta	1	0	1	1	1	1	1	1	7
Helppikangas Pekka	0	0	0	0	0	0	0	0	0
Oinonen Pirkko	0	1	1	1	1	1	1	1	7
Hälikkä Nitta	0	0	1	0	0	0	0	0	1
Muut kutsutut	2	2	4	3	3	3	3	3	
Isojärvi Mervi	1	1	1		1		1	0	5
Hakkarainen Sini		1					1	1	3
Kinnunen Paula		0							0
Salmi Merja							1		1
Asiantuntijat, kutsuttuna	1	2	1	0	1	0	3	1	
YHTEENSÄ	10	9	11	8	10	8	11	10	

Tunnusluvut ja mittarit

Tunnusluvut	TP 2020	TP 2021	TA 2022	Tot. 2022	Poikkeama
Laajuus					
Lautakunnan kokoukset	10	9	9	8	-1
Lautakunnan pykälät	99	89	80	81	1
Hankkeet	5	3	2	2	0
Taloudellisuus					
Hallinto €/asukas	48	79	34	13	-21
Osaston henkilöstökulut	1 116 668	1 208 357	1 351 220	1 278 953	-72 267
Voimavarat					
Hallinnon vakanssit	0,5	0,5	0,5	0,5	0
Osaston henkilöstö/htv <i>* ei sis. vakinaisia, jolla sij.</i>	27/25	29/27	28-29/26,5	27-28/26-27	1-2/1-2

**310 VARHAISKASVATUS**

		TP 2021	TA 2022	Toteutuma	Poikkeama
Menot	<i>Ulkoiset</i>	340 392,69	327 220,00	377 475,07	50 255,07
	<i>Sisäiset</i>	33 831,32	32 430,00	35 663,24	3 233,24
	<i>Yhteensä</i>	374 224,01	359 650,00	413 138,31	53 488,31
Tulot	<i>Ulkoiset</i>	40 694,79	20 850,00	27 730,81	6 880,81
	<i>Sisäiset</i>	0,00	0,00	0,00	0,00
	<i>Yhteensä</i>	40 694,79	20 850,00	27 730,81	6 880,81
YHTEENSÄ SIS+ULK		333 529,22	338 800,00	385 407,50	46 607,50
Suunitelmapoistot					
Hyödykkeet					
Arvo 1.1.				6 972,31	
Muutos				-310,82	
Poistot				-2 397,58	
Arvo 31.12.				4 263,91	

Varhaiskasvatuksen tulosalueeseen sisältyy perhepäivähoito, päiväkotiki Nuppukumpu, koululaisten aamu- ja iltapäivätoiminta, muut päivähoitoon palvelut, lasten kotihoidontuki ja vauvaraha.

Toimintamuutos

Kivijärven varhaiskasvatusjohtajana /-opettajana toimi vuoden ajan Paula Kinnunen. Hänen irtisanouduttuaan tehtävää on hoitanut määräaikaisena Merja Salmi 1.9.2022 alkaen.

Ryhmäperhepäivähoitokeskus Nuppukumpu muutettiin päiväkodiksi (sivltk 21.9.2021§ 68). Kyseisiin kirjastolta saatuihin tiloihin siirryttiin toukokuussa -20.

Tavoitteiden toteutuminen 2022**Toiminnalliset tavoitteet****Määrälliset**

Tavoitteen mukaisesti tuotettiin riittävät varhaiskasvatuksen palvelut: varhaiskasvatuspaikka pystyttiin tarjoamaan kunnan kaikille sitä tarvitseville lapsille lakisääteisessä ajassa. Päiväkodin yhdessä ryhmässä saa olla yhtä aikaa läsnä enintään kolmea kasvatus- opetus- ja hoitotehtävissä olevaa henkilöä vastaava määrä lapsia, eli kertoimilla 21. Perhepäivähoitajalla saa olla yhtä aikaa läsnä 4 lasta sekä lisäksi yksi esikoululainen tai peruskoulun aloittanut lapsi.

Henkilöresurssit toteutuivat tavoitteen mukaisesti. Päiväkotiki Nuppukummussa oli vakituista henkilöstöä viisi (vastaava, kolme lastenhoitajaa, yksi ryhmävastustaja), kaksi omassa kodissaan työskentelevää perhepäivähoitajaa sekä tarvittaessa ja määräaikaisesti sijainen / perhepäivähoitaja.



Varhaiskasvatukseen lapsia oli perhepäivähoitajilla ja Nuppukummussa 31.12.2022 yhteensä 30. Nuppukummussa oli lisäksi 8 aamupäivätoiminnan lasta. Hoitopäiviä oli vuonna 2022 yhteensä 3 479 (ei sisällä aamupäivätoimintaa). Lisäksi julkisyhteisöiltä ostettiin varhaiskasvatusta naapurikunnista yksittäistapauksissa.

Laadulliset

Tavoitteena oli hyvän, laadukkaan, suunnitelmallisen sekä tavoitteellisen varhaiskasvatuksen takaaminen, yhteistyö vanhempien, sosiaali- ja terveydenhuoltohenkilöstön, naapurikuntien sekä muiden yhteistyötahojen (koulu ym.) kanssa sekä seudullisen varhaiskasvatussuunnitelman, esiopetussuunnitelman ja aamu- ja iltapäivätoiminnan toimintasuunnitelman hyödyntäminen.

Toimintaan sisällytettiin liikunta- ja luontopainotteisuutta sekä yritysvierailuja koronan mahdollistamassa laajuudessa.

Kaikille Kivijärven 5-vuotiaille järjestettiin maksutonta tunnin viskarikerhoa torstaisin Nuppukummussa. Pienryhmätoimintaa toteutettiin järjestämällä oman ikäluokan kesken kerhoja viikottain.

Varhaiskasvatuslain mukaista varhaiserityisopetusta (VEO) pystyttiin hoitamaan sisäisesti kevääseen 2022 asti esiopettajan/varhaiserityisopettajan toimesta. Hänen irtisanouduttuaan tehtävästään varhaiserityisopettajan palveluita ei ole onnistuttu saamaan ostopalvelukeskusteluista huolimatta.

Lapset puheeksi -toimintamallia sekä LAPE-toimintaa hyödynnettiin.

Vuoden aikana pystyttiin tarjoamaan kysyntään perustuvaa vuorohoitoa.

Perhepäivähoitoa pystyttiin tarjoamaan alkuvuodesta kahden hoitajan toimesta, loppuvuodesta yhden hoitajan toimesta.

Taloudelliset

Varhaiskasvatuksen talousarvioon varattu määräraha ylittyi noin 47 000 euroa.

Ylitystä syntyi lasten kotihoidon tuen ennakkoitua suuremmasta tarpeesta, ylitystä 42 000 euroa.

Vauvarahaa maksettiin muistamisena yhteensä neljälle kivijärveläiselle, á 100 euroa.

Toiminnalliset tavoitteet toteutuivat hyvin laadullisten tavoitteiden osalta. Taloudelliset tavoitteet poikkesivat arvioidusta lasten kotihoidon tuen osalta. Kotona hoidettujen lasten määrä aiheutti lasten kotihoidontuen suuremman tarpeen arvioituun nähden. Kuukausierät vaihtelivat vuoden aikana 3 800 eurosta 7 400 euroon.



Tunnusluvut ja mittarit

Tunnusluvut	TP 2020	TP 2021	TA 2022	Tot. 2022	Poikkeama
Laajuus					
Hoitopäivien lkm	3 541	3 555	3 500	3 479	-21
Lapsia hoidossa 31.12.	29	25	28	30	2
Taloudellisuus					
Varhaiskasvatus netto	268 687	333 529,22	341 970	387 804,92	-45 834,92
Päivähoito netto ilman kotih.t ja vauvarahaa	252 261	297 371,88	316 100	317 867,60	-1 767,60
Lasten kotihoidon tuki	16 426	35 457,34	25 000	67 139,90	-42 139,90
Voimavarat					
Vakanssit	5,2 + tp	5,2 + tp	6,5 + tp	6,5 + tp	0

**330 PERUSKOULUTUS**

		TP 2021	TA 2022	Toteutuma	Poikkeama
Menot	<i>Ulkoiset</i>	905 849,94	1 070 450	996 948,11	-73 501,89
	<i>Sisäiset</i>	488 650,80	474 190	480 643,30	6 453,30
	<i>Yhteensä</i>	1 394 500,74	1 544 640	1 477 591,41	-67 048,59
Tulot	<i>Ulkoiset</i>	67 126,22	46 890	41 439,62	-5 450,38
	<i>Sisäiset</i>	259,50	0	3 813,95	3 813,95
	<i>Yhteensä</i>	67 385,72	46 890	45 253,57	-1 636,43
YHTEENSÄ SIS+ULK		1 327 115,02	1 497 750	1 432 337,84	-65 412,16
Suunitelmapoistot					
Hyödykkeet					
Arvo 1.1.				84 990,64	
Muutos				-621,65	
Poistot				-19 366,68	
Arvo 31.12.				65 002,31	

Tainionmäen koulu on yhtenäinen perusopetuksen koulu, jossa toimivat esiopetus sekä vuosiluokat 1-9. Talousarviossa peruskoulutukseen sisältyvät opetus, kuljetukset, ruokailu (sis. osto), muu oppilashuolto ja koulukuraattori- ja psykologipalvelut sekä esiopetus. Sisäisiin eriin kuuluvat ruokapalvelun ostot, sisäiset vuokrat sekä sisäinen talous- ja tietohallinto.

Oppilaille turvattiin perusopetuslain mukaiset opiskelumahdollisuudet. Yleisopetuksen oppilaiden ja yleisopetukseen integroitujen yksilöllisen opetussuunnitelman mukaisesti opiskelevien oppilaiden tarpeet huomioitiin joustavien opetusjärjestelyjen ja tarkoituksenmukaisten resurssien avulla. Tuntikehys oli 290 tuntia sisältäen esiopetuksen. Luokanopettajat ja aineenopettajat antoivat opetusta vuosiluokille 1-9.

Rehtorin opintovapaan aikana rehtorina toimi Mervi Isojärvi.

Toiminnan painopisteet

Arvioinnin kehittämistyötä ja uudistamista jatkettiin sekä seutukunnallisesti että kunnan yhtenäisen perusopetuksen koulussa. Koulussa arvioitiin perusopetuksen laatukriteerien mukaisesti koulun toimintaa. Arvioinnin kohteina olivat:

- johtaminen
- henkilöstö
- taloudelliset resurssit
- arviointi sekä
- osallisuus ja vaikuttaminen.

Näistä kyselyistä suuntautui laatukirjan mukaisesti osallisuutta ja vaikuttamista koskeva osio 3.-9. -luokkien oppilaille, 2.-9. -luokkien huoltajille sekä henkilökunnalle. Muut osiot (johtaminen, henkilöstö, taloudelliset resurssit sekä arviointi) suuntautuivat henkilökunnalle. Henkilökunnan tiedollisten ja taidollisten valmiuksien kehittämistä tuettiin. Kuntarajat ylittävä yhteistyö oli edelleen, koronan vaikutuksesta johtuen, hyvin vähäistä. Koulun toiminnassa pyrittiin kuitenkin palaamaan korona-aikaa edeltävään aikaan ja erilaisia opintoretkeä tehtiin Keski-Suomen alueelle.



Valtion rahoituksen avulla oli mahdollista jatkaa kerhotoimintaa kevätlukukaudella 2022 Opetushallituksen kerhotoimintaa tukevalla hankerahoituksella. Lisäksi toimintaresurssia saatiin lisää vapaa-aikatoimen hallinnoimien hankkeiden turvin, syyslukukaudella Avin Harrastamisen Suomen mallin kerhotoiminnalla ja lähes koko vuoden koulunuorisotyöntekijän työpanosta hyödyntäen.

Vuoden aikana saatiin ulkopuolista rahoitusta myös havaitun eriarvoisuuden pysäyttämiseen (25 000 euroa) ja koronaepidemian vaikutusten tasaamiseen (26 000 euroa). Molempia hankkeita on hyödynnetty vuodesta 2023 lähtien.

Tavoitteiden toteutuminen 2022

Toiminnalliset tavoitteet

Määrälliset

Opetusta annettiin perusopetuksen esiopetuksessa ja vuosiluokilla 1-9 vuonna 2022 tuntikehyksen mukaisesti. Perusopetuksen päättötodistuksen sai 100 % ikäluokan oppilaista.

Laadulliset

Perusopetuksen käytännön toteutuksessa huomioitiin mahdollisuuksien mukaisesti oppilaiden yksilölliset tarpeet ja opetustoiminnan kannalta toimivat ryhmäkoot. Erilaisissa kerhoissa oppilaat pääsivät kehittämään omia kykyjään, vastuun ottamista sekä sosiaalisia taitojaan. Opetuksen laatua pyrittiin kehittämään monipuolisesti. Koululla on käytössä perusopetuksen laatukriteereiden mukainen laatuasiakirja, jonka mukaisesti koulun toimintaa arvioidaan vuosittain.

Opettajille on tarjottu mahdollisuutta täydennyskoulutukseen O3 Keski-Suomen opetustoimen henkilöstön täydennyskoulutusverkon kautta. Kivijärvellä järjestetyn seudullisen oppilashuollon päivän yhteydessä opettajille järjestettiin mahdollisuus osallistua kaikille opettajille yhteiseen koulutusaamupäivään.

Kunta myi palkkaamansa koulukuraattorin palvelua Kannonkoskelle ja Kyyjärvelle. Koulukuraattorin palvelut olivat käytettävissä 1-2 kertaa viikossa koululla ja kouluterveydenhoitaja 1-2 kertaa viikossa. Kuraattori siirtyi hyvinvointialueen palvelukseen vuoden 2023 alusta.

Koulupsykologin kiireelliset tutkimuspalvelut ostettiin alkuvuodesta Perhekeskus Päivänsäde Oy:ltä. 1.8.-22.12.2022 koulupsykologin palvelut ostettiin Sofita Oy:n kautta 20 % työpanoksena, eli 1 päivä viikossa. Koulupsykologin työstä noin puolet tehtiin etätyönä.

Koulun henkilökuntaan kuului kolme vakinaista koulunkäynninohjaajaa sekä loppuvuodesta lääkärilausunnon velvoittamana palkkatuella palkattu oppilaan henkilökohtainen avustaja. Vakinaisten koulunkäynninohjaajien työnkuviin on kuulunut myös koulukuljetusajoa ja koululaisten iltapäivätoiminnasta vastaamista.

Koulukuljetukset hoidettiin kunnan omana toimintana ja omalla kalustolla. Sivistysosastolle on hankittu 12-/13-paikkainen auto ja 22-paikkainen linja-auto. Lisäksi tekniseltä osastolta ostettiin ruokahuollon auton käyttöä ja kuljettajaresurssia 0,56 htv. Säännöllisen työajan resurssi 0,5 + 0,15 + 0,56 htv. Koulukuljetuskustannukset v. 2022 käyttötaloudessa olivat 62 350,50 euroa.



TVT-laitteisiin satsattiin. Leasing-rahoituksella hankittiin uusia älytauluja kahteen luokkaan, tietokoneet 9. luokan oppilaiden henkilökohtaiseen käyttöön, samoin koulun henkilöstölle. 1-3 -luokkalaisille hankittiin ipadit investointimäärärahalla.

Taloudelliset

Koulun määrärahat riittivät. Nettosäästö oli noin 65 000 euroa ja se syntyi lähinnä henkilöstömäärärahoista (ma. opettajat, kuraattoripalvelut).

Vapaa-aikatoimen hallinnoimat yhteiset hankkeet toivat lisäresurssia toimintaan. Keskimäärin Ilo auttaa -hankkeesta saatiin rahoitusta 1 500 euroa liikuntavälineisiin.

Kotikuntakorvaukset aiheuttivat käyttötalouteen noin 37 260 euron nettokustannukset. Kotikuntakorvausmenoja syntyy kivijärvisestä lapsesta ja nuoresta, joka suorittaa peruskoulua oman paikkakunnan ulkopuolella.

Toiminnalliset tavoitteet toteutuivat hyvin.

Tunnusluvut ja mittarit

Tunnusluvut	TP 2020	TP 2021	TA2022	Tot. 2022	Poikkeama
Laajuus					
Esiopetus, oppilaat 20.9.	10/11	11/8	8/5	8/8	0
Perusopetus, oppilaat 20.9.	90/92	92/90	90/85	91/83	+1/-2
Peruskoulun oppimäärä	11	14	13	13	0
Tuntikehys	290/290	290/290	290/290	290/290	0
Yleisopetustunnit/oppilas	2,8	2,9	3,0	3,0	0
Erityisopetuksen tunnit k/s	15	14-16	24	24	0
Opetusryhmät	7-16	8-16	8-16	8-16	0/0
Oppilas/opettaja keskim.	8,5	8,4	7,2	7,6	+0,4
Kuljetusoppilaat k/s	53/54	52/54	54/48	54/51	0/+3
Ryhmäkoko keskimäärin	11,3	10	9,4	9,5	+0,1
Taloudellisuus					
Käyttömenot €/asukas	1 281	1 282	1396	1389	-7
Käyttömenot €/oppilas	13 911	13 807	16436	15554	-882
Käyttömenot €/opetust.	129	134	140	134	-6
Opetusmateriaali/oppilas	252	271	287	281	-6
Koulukuljetus/kuljetusoppilas	1 678	1552	1169	1176	+7
Voimavarat					
Opetushenkilöstö,	12	14	14	14	0
- vakituiset (htv)	6	6	6	5	-1
- tuntiopettajat, vak (htv)	5	4,5	4,2	4,2	0
- opettajat, ma (htv)	1	1,2	1,2	3,2	+2
Muu henkilöstö (htv)	3,8	4,5	4,5	4,5	+0

Asukasluku: 1064



340 MUU KOULUTUS

		TP 2021	TA 2022	Toteutuma	Poikkeama
Menot	<i>Ulkoiset</i>	11 226,79	13 200	23 214,84	10 014,84
	<i>Sisäiset</i>	580,00	420	420,00	0,00
	<i>Yhteensä</i>	11 806,79	13 620	23 634,84	10 014,84
Tulot	<i>Ulkoiset</i>	0,00	0	56,00	56,00
	<i>Sisäiset</i>	0,00	0	0,00	0,00
	<i>Yhteensä</i>	0,00	0	56,00	56,00
YHTEENSÄ SIS+ULK		11 806,79	13 620	23 578,84	9 958,84

Muu koulutus käsittää kansalaisopiston ja musiikkiopiston sekä toisen asteen kuraattori- ja psykologipalvelut.

Kivijärvellä kursseja tuottaa Karstulan kansalaisopisto, joka on kuntalaisille suunnattu vapaan sivistystyön oppilaitos, matalan kynnyksen harrastus- ja oppimispaiikka sosiaaliselle kasvulle, itsensä kehittämiseksi sekä henkisen ja fyysisen vireyden ylläpitämiseen.

Kivijärvi on jäsen Viitasalo-opistossa, jonka isäntäkuntana on Saarijärven kaupunki. Viitasalo-opiston toiminta-ajatuksena on toiminta-alueensa musiikin ja tanssin harrastuksen kehittäminen ja musiikin ja tanssin perusopetuksen antaminen sekä harrastajille että ammattiin aikoville, myös yksilöpainotteisella opetuksella.

Tavoitteiden toteutuminen 2022

Toiminnalliset tavoitteet

Määrälliset

Kansalaisopiston opetustunnit ja opiskelijat ovat vähentyneet. Kustannukset ovat nousseet (ks. s. 46). Totetutuneet tunnit jakautuivat seuraavasti: käden taidot 312 h, liikunta 119 h ja musiikki 52 h.

Musiikkiopiston Kivijärven tuntikiintiö oli asukasluvun mukaan 6,4 % eli 353 tuntia. Suunnitelmissa oli tunteja 351, joista keväällä 149 ja syksyllä 202. Oppilaita oli solistisella linjalla yhdeksän, tunteja kertyi 338. Lisäksi musiikillista varhaiskasvatusta annettiin 23 tuntia, yhteensä 362 tuntia suunnitellusti.

Laadulliset

Kansalaisopiston koulutustarjonta oli kohtalaisen monipuolista ja perustui sekä opiston tavoitteisiin että kuntalaisten toivomuksiin.

Taloudelliset

Musiikkiopiston toimintaan varatut määrärahat riittivät. Toisen kuraattori- ja psykologipalveluihin varatut määrärahat ylittyivät 1 800 euroa ja kansalaisopiston määräraha 8 400 euroa.



Kansalaisopiston maksuosuudet ja tuntihinnat ovat vaihdelleet koronavuosina:

- 2019 tuntihinta oli 33,54 €
- 2020 tuntihinta oli 6,70 €
- 2021 tuntihinta oli 14,46 €
- 2022 tuntihinta oli 31,50 €.

Toiminnassa on palattu pandemiaa edeltäneelle tuntihintatasolle. Vuoden 2022 menoissa näkyy myös tilakustannusten nousu kansalaisopiston siirryttyä Karstulan uuden yhtenäiskoulun käyttäjäksi. Opettajien palkkoihin tuli korotuksia keväällä 2022. Kaikkiaan 2022 menot ovat olleet selkeästi aiempia vuosia suuremmat (myös 2019 huomioiden).

Onkin syytä selvittää, miten maksuosuus määräytyy.

Yhteistoimintakunnille kunnan asukasluvun mukaisessa suhteessa maksettavaksi tulleen osuuden perusteena on tuntihinta. Vuonna 2022 tunneista toteutui 3 284, joista Kivijärven kansalaisopisto-osuus on 0,18 % eli tunteina 522,13 h.

Tuntihinta saadaan, kun toteutuneiden opetustuntien muodostamasta kulusta vähennetään opintomaksukertymä (kurssimaksutulot ja opintoseteliavustus) ja valtionosuus:

toteutuneet menot 307 818
 - opintomaksukertymä 34 520
 - valtionosuus 169 842,76 (arvio 3 330 tuntia, 57% x 297 968 €)
 jää kunnille maksettavaa 103 456,24 eli 31,50 €/h.

Kivijärven maksuosuus oli siis noin 16 450 € (31,50 €/h x 522,13 h)

Tunnusluvut ja mittarit

Tunnusluvut	TP 2020	TP 2021	TA 2022	Tot. 2022	Poikkeama
Laajuus					
<i>Kansalaisopisto</i>					
Opetustuntien määrä	489	542	680	483	-197
Opiskelijoiden määrä	302	111	260	95	-165
<i>Musiikkiopisto</i>					
Opetustuntien määrä	369	311	350	362	12
Opiskelijat	13	7	10	9	-1
Taloudellisuus					
<i>Kansalaisopisto</i>					
Toimintakate	3 681	9 022	8 520	16 947,52	-8 427,52
€/opetustunti	8	17	13	35	-22
€/opiskelija	12	81	33	178	-145
<i>Musiikkiopisto</i>					
Toimintakate	7 732	2284	5 000	4 708	-292
€ / opiskelija	595	326	500	523	23
Voimavarat					
Vakanssit	ostopalv.	ostopalv.	ostopalv.	ostopalv.	ostopalv.



350 KIRJASTOTOIMI

		TP 2021	TA 2022	Toteutuma	Poikkeama
Menot	<i>Ulkoiset</i>	86 691,03	91 450	91 038,84	-411,16
	<i>Sisäiset</i>	24 615,21	24 050	23 896,95	-153,05
	<i>Yhteensä</i>	111 306,24	115 500	114 935,79	-564,21
Tulot	<i>Ulkoiset</i>	955,34	600	433,30	-166,70
	<i>Sisäiset</i>	71,40	0	0,00	0,00
	<i>Yhteensä</i>	1 026,74	600	433,30	-166,70
YHTEENSÄ SIS+ULK		110 279,50	114 900	114 502,49	-397,51
Suunitelmapoistot					
Hyödykkeet					
Arvo 1.1.				2 557,03	
Muutos				-112,04	
Poistot				-1 977,94	
Arvo 31.12.				467,05	

Kunnan tehtävänä on yleisen kirjaston toiminnan järjestäminen. Yhteiseen Keski-kirjastoverkkoon Kivijärvi on kuulunut 1.10.2013 alkaen ja verkko kattaa kaikki Keski-Suomen kunnankirjastot. Yhteistyötä tehdään mm. e-hankinnoissa ja logistisissa ratkaisuisa. Keski-kirjastot kuuluvat Tampereen kehittämistehtävääalueeseen.

Nykyinen kirjastolaki tuli voimaan 1.1.2017. Lain tavoitteena on edistää (§ 2)

- 1) väestön yhdenvertaisia mahdollisuuksia sivistykseen ja kulttuuriin;
- 2) tiedon saatavuutta ja käyttöä;
- 3) lukemiskulttuuria ja monipuolista lukutaitoa;
- 4) mahdollisuuksia elinikäiseen oppimiseen ja osaamisen kehittämiseen;
- 5) aktiivista kansalaisuutta, demokratiaa ja sananvapautta.

Tavoitteen toteuttamisessa lähtökohtina ovat yhteisöllisyys, moniarvoisuus ja kulttuurinen moninaisuus.

Lain mukaan yleisen kirjaston tehtävänä on (§ 6)

- 1) tarjota pääsy aineistoihin, tietoon ja kulttuurisisältöihin;
- 2) ylläpitää monipuolista ja uudistuvaa kokoelmaa;
- 3) edistää lukemista ja kirjallisuutta;
- 4) tarjota tietopalvelua, ohjausta ja tukea tiedon hankintaan ja käyttöön sekä monipuoliseen lukutaitoon;
- 5) tarjota tiloja oppimiseen, harrastamiseen, työskentelyyn ja kansalaistoimintaan;
- 6) edistää yhteiskunnallista ja kulttuurista vuoropuhelua.

Toimintamuutos / painopisteet

Turvattiin paikalliset kirjastopalvelut. Jatkettiin yhteistyötä Keski-kirjastojen kanssa. Kirjastossa on sekä asiakaspalveluaukioloa että omatoimikirjaston aukioloa. Kirjastonhoitaja toimi edelleen sivistysjohtajana.

**Tavoitteiden toteutuminen 2022**Toiminnalliset tavoitteetMäärälliset

Tavoitteena oli kartuttaa kirjaston kokoelmia määrällisesti. Kokoelmapoistoja tehtiin edellisvuosia ja suunniteltua vähemmän.

Lainamäärät ja fyysiset kirjastokäynnit ovat laskeneet pitkään. Lainaaja-, käynti- ja lainausmääriin suunniteltiin saatavan lisäystä omatoimikirjaston käyttönotolla. Omatoimikirjasto saatiin käyttöön heinäkuun puolivälissä. Lainaajamäärä pysyi edellisvuosien tasolla, mutta sekä kävijämäärä että lainaukset lisääntyivät, samoin verkkokäynnit.

Laadulliset

Tavoitteena oli monipuolistaa aineistoa asiakkaiden toiveiden mukaisesti, hyödyntää Keski-kirjastojen kokoelmia, opastaa kirjastonkäytössä ja avustaa tiedonhaussa, lisätä ja mainostaa toimintaa.

Hankinnoissa kuunneltiin myös asiakkaiden toivomuksia. Keski-kirjastot tarjoavat asiakkailleen nykyään myös e-kirjoja, e-musiikkia, e-äänikirjoja ja e-lehtiä. Opastusta kirjavalinnoissa, tiedonhaussa ja tietokoneiden käytössä oli kuukausittain. Seutulainaukset, logistiikka- ja muu yhteistyö jatkuivat Keski-kirjastojen kanssa. Aukiolotunnit tuplaantuivat omatoimikirjaston myötä.

Kirjaston tiloissa ei ollut oheistoimintaa vuoden aikana. Muutama näyttely järjestettiin. Koululuokat ovat vierailleet kirjastossa. Inva-wc valmistui.

Taloudelliset

Määrärahaa jäi käyttämättä 400 euroa.

Tunnusluvut ja mittarit

Tunnusluvut	TP 2020	TP 2021	TA 2022	Tot. 2022	Poikkeama
Laajuus					
Kotilainat	6 890	9 615	8 000	10 670	2 670
Lainat/asukas **	6	9	7	10	3
Lainajat	271	277	350	253	-97
Kävijämäärä/v	5 800	3 838	7 000	4 050	-2 950
Verkkokäynnit	5 531	6 097	5 000	6 370	1 370
Kirjastoaineisto	27 135	26 830	24 000	27 100	3 100
- josta kirjoja	25 084	24 764	21 000	24 918	3 918
Aukiolotunteja/v	920	1 065	1 090	1 062	-28
Omatoimiaukiolo			2180	1 464	-716
Taloudellisuus					
Toimintakulut	104 460	111 306	115 500	114 935,79	-564,21
- kstoaineistokulut	13 623	15 476	15 100	16 448,51	-1 348,51
- henkilöstökulut	62 971	64 353	66 000	65 777,88	222,12
Toimintakate/as. **	93	100	105	108	3
€ / käynti	18	29	16	28	12
€ / laina	15	11	14	11	-3
Voimavarat					
Vakanssit	1,4 (1,0)	1,4 (1,0)	1,4 (1,1)	1,4 (1)	0

**) asukaslukua 1108 käytetty v. 2020, 1107 v. 2021, 1064 v. 2022

**360 KULTTUURITOIMI**

		TP 2021	TA 2022	Toteutuma	Poikkeama
Menot	<i>Ulkoiset</i>	3 104,78	5 110	3984,61	-1 125,39
	<i>Sisäiset</i>	639,85	630	62,17	-567,83
	<i>Yhteensä</i>	3 744,63	5 740	4 046,78	-1 693,22
Tulot	<i>Ulkoiset</i>	0,00	0	310	310,00
	<i>Sisäiset</i>	0,00	0	0	0,00
	<i>Yhteensä</i>	0,00	0	310,00	310,00
YHTEENSÄ SIS+ULK		3 744,63	5 740	3 736,78	-2 003,22
Suunitelmapoistot					
Hyödykkeet					
Arvo 1.1.				4 236,63	
Muutos				-310,82	
Poistot				-231,00	
Arvo 31.12.				3 694,81	

Lain kuntien kulttuuritoiminnasta mukaan kunnan tehtävänä on edistää, tukea ja järjestää kulttuuritoimintaa kunnassa. Kulttuuritoimi osana kunnan sivistystointia tukee ihmisten ja yhteisöjen henkistä vireyttä, järjestää ja välittää kulttuuri- ja juhlatilaisuuksia sekä tarjoaa mahdollisuuksia taiteen harrastamiseen. Lisäksi kulttuuritoimi on mukana paikallisen kulttuuriperinteen vaalimisessa ja edistämisessä.

Kulttuurisektori vastaa kulttuuripalveluista ja kunnan juhlista, joihin on varattu määräraha "kulttuuritoimen" puolelle.

Toimintamuutos ja painopistealueet

Kulttuuritoimi tuottaa kulttuuripalveluja yksin sekä yhdessä yhdistysten ja muiden kulttuuritoimijoiden kanssa. Yhdistysavustuskäytäntö on palautettu 2014. Jokainen kulttuuritapahtuman järjestäjä, joka järjestää kaikille avoimen tapahtuman ja mainostaa sitä, voi vapaamuotoisella hakemuksella hakea kirjastosta 100 euron avustusta.

Kunnan kotisivuja, Kivijärven epävirallista facebook-ryhmää ja mahdollisesti paikallislehteä hyödynnetään tapahtumatiedottamisessa. Vuonna 2022 kuntatiedotteita ilmestyi yksi, sekin sivistysosaston toimesta.

Taide-elämyksiä luodaan lähinnä musiikin, teatterin ja kuvataiteen keinoin. Kuntalaisten henkistä vireyttä vahvistetaan erilaisin tapahtumin joko luomalla niitä paikallisin voimin tai ostamalla ammattilaisilta.

**Tavoitteiden toteutuminen 2022**Toiminnalliset tavoitteetMäärälliset ja laadulliset

Tavoitteena oli tarjota kulttuuritapahtumia kuntalaisille ja kesäasukkaille sekä tehdä yhteistyötä eri yhdistysten, yhteisöjen, vapaa-aika-, kirjasto- ja koulutoimen, kansalaisopiston ja naapurikuntien kanssa.

Toteutunut:

Kulttuuritoiminta jäi edellisvuoden tapaan vähäiseksi koronavuosien jälkeen.

Kesällä järjestettiin yhteislaulutapahtumia. Ukrainalainen kasakkatanssiyhtye esiintyi kesällä.

Kulttuuriavustuksen á 100 euroa sai hakemuksesta Heitjärven ja Saunakylän kyläyhdistykset ja Kivijärvi-talon ohjausryhmä.

Osallistuttiin maakunnalliseen "Nuoret ja osallisuus kulttuuritoiminnassa"-hankkeeseen. Hankkeeseen sisällytettiin mm. Kivijärvi Film Race -videokuvausviikonloppu koululaisille.

Valittiin Vuoden Nuori (TP).

Kivijärvi-talo (entinen Tenholan koulu) oli yhdistysten ja eri toimijoiden käytössä, joskin korona hillitsi toimintaa jonkun verran. Kivijärvi-talon Riviera-kokoushuoneessa on pidetty kokouksia ja musiikkiopiston tunteja. Kulttuuritoimi oli mukana järjestämässä joulumarkkinoita sekä yhdessä vapaa-aikatoimen kanssa taustaorganisaationa kesäisille kirppistapahtumille torilla.

Taloudelliset

Määrärahoista käyttämättä jäi noin 2 000 euroa.

Toiminnallisista tavoitteista määrälliset tavoitteet eivät toteutuneet täysin, sillä joulukonsertti jäi järjestämättä.

Tunnusluvut ja mittarit

Tunnusluvut	TP 2020	TP 2021	TA 2022	Tot. 2022	Poikkeama
Laajuus					
Vuotuisjuhlat	1	0	2	1	-1
Yleisömäärä juhlissa	50	0	150	80	-70
Teatterit, konsertit, lauluillat	4	4	4	5	1
Avustukset+Vuoden Nuori	100	200	500+340	300+340	-200
Taloudellisuus					
Toimintakate €	2 917	3 744,63	5 740	3 737	-2 003
Voimavarat					
Vakanssit	0	0	0	0	0

**370 VAPAA-AIKATOIMI JA HYVINVOINTI**

		TP 2021	TA 2022	Toteutuma	Poikkeama
Menot	<i>Ulkoiset</i>	121 907,71	107 310	116 702,68	9 392,68
	<i>Sisäiset</i>	38 926,79	34 180	35 991,24	1 811,24
	<i>Yhteensä</i>	160 834,50	141 490	152 693,92	11 203,92
Tulot	<i>Ulkoiset</i>	38 979,01	26 760	41 704,52	14 944,52
	<i>Sisäiset</i>	0,00	0	0,00	0,00
	<i>Yhteensä</i>	38 979,01	26 760	41 704,52	14 944,52
YHTEENSÄ SIS+ULK		121 855,49	114 730	110 989,40	-3 740,60
Suunitelmapoistot					
Hyödykkeet					
Arvo 1.1.				52 007,53	
Muutos				13 742,63	
Poistot				-6 846,00	
Arvo 31.12.				58 904,16	

Vapaa-aikatoimeen sisältyvät nuorisotoiminta, nuorisovaltuuston määrärahat, liikunta- ja urheilutoiminta sekä urheilualueiden hoito. Vapaa-aikaohjaaja toimii lisäksi ehkäisevän päihdetyön yhteyshenkilönä, työsuojelupäällikkönä sekä v. 2022 lopusta väkivallan ehkäisytyön yhdyshenkilönä.

1.1.2017 voimaan tulleen nuorisolain mukaan nuorisotyö ja -politiikka kuuluvat kunnan tehtäviin. Kunnan tulee paikalliset olosuhteet huomioiden luoda edellytyksiä nuorisotyölle ja -toiminnalle järjestämällä nuorille suunnattuja palveluja ja tiloja sekä tukemalla nuorten kansalaistoimintaa. Tehtävää hoitaessaan kunnan tulee olla tarpeen mukaan yhteistyössä muiden nuorille palveluja tuottavien tahojen kanssa. Monialaista yhteistyötä varten kunnassa on oltava ohjaus- ja palveluverkosto, jonka kohderyhmänä on kaikki kunnassa asuvat nuoret. Laissa on säädetty myös etsivän nuorisotyön toteuttamisesta.

Nuorisovaltuustosta säädetään kuntalaissa. Nuorisovaltuustolle on annettava mahdollisuus vaikuttaa kunnan eri toimialojen toiminnan suunnitteluun, valmisteluun, toteuttamiseen ja seurantaan asioissa, joilla on merkitystä kunnan asukkaiden hyvinvointiin, terveyteen, opiskeluun, elinympäristöön, asumiseen tai liikkumiseen sekä muissakin asioissa, joiden nuorisovaltuusto arvioi olevan lasten ja nuorten kannalta merkittäviä. Nuorisovaltuusto tulee ottaa mukaan lasten ja nuorten osallistumisen ja kuulemisen kehittämiseen kunnassa.

10.4.2015 voimaan tulleen liikuntalain mukaan kunnan vastuulla on edellytysten luominen liikunnalle paikallistasolla järjestämällä liikuntapalveluja ja terveyttä edistävää liikuntaa, tukemalla kansalaistoimintaa mukaan lukien seuratoiminta, sekä rakentamalla ja ylläpitämällä liikuntapaikkoja.



Ehkäisevän päihdetyön lain mukaan kunnan tulee huolehtia päihdeolojen seurannasta, huolehtia, että päihdehaitoista ja niiden vähentämisestä tarjotaan tietoa, tukea ehkäisevien toimien osaamista kunnan tehtävissä ja että toimia esitetään ja edistetään kunnan hallinnossa. Ehkäisevä päihdetyö on päihteiden aiheuttamien haittojen ennalta ehkäisyä ja vähentämistä. Työn tavoitteena on vähentää kysyntää, saatavuutta ja tarjontaa sekä edistää terveyttä, turvallisuutta ja hyvinvointia. Ehkäisevään päihdetyöhön kuuluu alkoholi-, tupakka-, huume- ja rahapelihaittojen ehkäisy.

Työsuojelupäällikön tehtävänä on avustaa työnantajaa ja esihenkilöitä tehtävissä, jotka liittyvät työsuojelun asiantuntemuksen hankintaan sekä yhteistyöhön työntekijöiden, työterveyshuollon ja työsuojeluviranomaisten kanssa.

Toimintamuutos

Vuoden 2022 alussa oli vielä varotoimia koronan takia mutta kesän jälkeen palattiin takaisin normaaliin toimintaan.

Nuorisotalo oli kiinni kesän. Nuorisotalolle saatiin Keskimaan llo auttaa hankkeesta 2 000 € avustus ulkoaktiviteettien hankintaan. Hankinnat tehtiin nuorten toiveiden mukaisesti ostamalla mm. frisbeegolfkoreja, biljardimailoja jne. ja avustuksen kunniaksi pidettiin herkutteluilta, johon osallistui n.22 nuorta. Keväällä ja syksyllä oli myös lapsille pikkunuoppari-illoja koulunuorisotyöntekijän toimesta.

Vapaa-aikatoimi käynnisti Nuorisotyö koulussa -hankkeen 3/2021 ja se jatkui vuoden 2022 loppuun saakka. Hankkeeseen saatiin Avilta sadan prosentin avustus. Hanketyöntekijä vaihtui syksyn 2022 ajaksi. Hanke tavoitteli yleistä kouluviihtyvyyden paranemista sekä toi apua negatiivisiin korona vaikutuksiin.

Syksyllä alkoi uusi hanke, Harrastamisen Kivijärven malli, johon saatiin Avilta rahoitusta, 20 prosentin omavastuulla. Hankkeen avulla lapsille ja nuorille saatiin ilmaisia harrastuksia heti koulupäivän jälkeen lukuvuodeksi 2022-2023.

Liikuntapaikkojen hoitopalvelut ostettiin pääosin urheiluseuralta, mutta myös yksityisiltä palveluntarjoajilta. Myös vapaa-aikatoimi hoiti osittain kenttiä ja alueita. Pienlaskettelurinteen hissien määräaikaistarkastus tehtiin Kiwan toimesta 2021. Suurempaa huomauttamista ei ollut, mutta hissivastaava tuli olla edellisen lopetettua. Hissivastaava saatiin Saarijärven kaupungin kautta.

Jalkapallokenttä oli käyttökunnossa vuoden 2021 peruskunnostamisen jälkeen. Kuntosaleille hankittiin pienvälineitä kuntalaisten toiveiden mukaan.

Hoikanperäntien varteen pääosin nuorten itsensä talkootyönä rakentama airsoft-rata on edelleen vähäisessä käytössä.



Tavoitteiden toteutuminen 2022

Toiminnalliset tavoitteet

Määrälliset

Nuorisolain mukaan nuoriksi määritellään alle 29-vuotiaat ja heidän osuutensa kunnan asukasluvusta on noin 21 %. 12-20-vuotiaita on noin 88 eli noin seitsemän prosenttia kunnan asukasluvusta. Nuorisotaloa pidettiin auki kahtena iltana viikossa pois lukien kesäaika. Tilankäyttöä laajennettiin kevään ja syksyn aikana lapsiin. Taloa ei enää käyttäneet aikuiset, koska 4H-yhdistys ja käsityökerho Wingerborg siirtyivät Kivijärvi-talolle. Vuonna 2022 iltaa kohden nuorisotalolla kävi 0-10 kävijää. Koko vuoden kävijämäärä oli 112.

Kannonkosken ja Kyyjärven nuorisotoimien sekä 4H-yhdistyksen kanssa järjestettiin Piispalassa Crazy action -iltoja, joihin oli linja-autokuljetus uimahallikuljetusten yhteydessä. Iltoja oli syksyllä 5 ja keväällä 5. Osallistujia oli keskimäärin 14/kerta.

Harrastamisen Kivijärven mallin avulla lapsille ja nuorille saatiin 9 uutta harrastusryhmää. Valittavana oli liikuntaa, kädentaitoja, ratsastusta ja videokuvausta.

Nuorille järjestettiin videokuvausleiri ja Film race -kilpailu sekä ekoammuntaa.

Lapsille järjestettiin jalkapallokerho (kesällä), tenniksen alkeita, Summeri-leiri, yleisurheilukilpailut, maastojuoksun pitäjänmestaruuskilpailut (12), luistelun opetusta, musiikkiluistelua (20-35 osallistujaa/kerta, myös aikuisia), syysäpinäleiri (4H), syyslomatekemistä (nuoppari ja liikuntasali) ja hiihtokoulu yhdessä Keski-Suomen hiihto ry:n kanssa (9-15 osallistujaa). Hiihtokoulu palkittiin tammikuussa 2023 vuoden urheilutekona Keski-Suomen urheilugaalassa. Hiihdon pitäjänmestaruuskilpailuissa oli 9 hiihtäjää. Vappuna järjestettiin Miska Pressan konsertti.

Järjestöjen toimintaa tuettiin tekemällä niiden kanssa yhteistyötä niin, että mahdollisimman moni harrastusmuoto säilyisi Kivijärvellä ja uutta toimintaakin saatiin nuorille mm. palokuntakerho ja eräilykerho. Aikuisille järjestettiin Elvytys- ja sydäniskuripäivä.

Nuorisovaltuusto kokoontui 4 kertaa ja järjesti laskiaistapahtumassa pulkkakilpailun, Kivijärvi-talon synttäreillä ongintaa, nuorille bändi-tapahtuman torilla johon osallistui n.100 nuorta lähikunnista sekä nuopparilla herkutteluillan.

Hiihtämään pääsi jo 25.11 ja kausi jatkui 5kk ajan. 27.12. myös perinteisellä tyylillä. Kivijärvi-hiihdot pidettiin mutta maakuntaviestiin ei saatu osallistujia. Hiihtolatuverkostoon tuli katkoksia edelleen 2020-2022 Fingridin sähkölinjan laajennustöiden takia. Jäälatu oli käytössä sekä myös pidempi retkilatu Perkauteen. Kansanhihtäjiä oli 22. Peltokankaan pienlaskettelurinteen hiihtohissi oli käytössä normaaliin tapaan hiihtolomaviikoilla. Perinteinen mäenlaskutapahtuma oli laskiaisena.

Kaukalo oli luistelukunnossa jo 29.11. maaliskuun lopulle saakka.



Pyöräilijäkampanjassa 24 suoritti 300 kilometrin rajapyykin ja 18 tuli mestaripyöräilijä, eli pyöräili yli 1 000 kilometriä. XXVIII kävelyottelussa oli mukana 139 kuntoilijaa. Kivijärven ja Kannonkosken pyöräilijät tapasivat kesäkuussa Yläpään risteyksessä, osallistujia oli vain 3 runsaan vesisateen takia. Yhdeksättä kertaa järjestettyyn Kivijärvi-pyöräilyyn reitillä Nousulahti-Perhon raja-Möttönen osallistui 11 pyöräilijää.

Hannunkivi-juoksu pidettiin mutta juoksijoita oli kilpasarjassa vain 30 ja muutama kuntosarjassa.

Uimahallimatkoja Piispalaan järjestettiin syksyllä viisi kertaa ja keväällä viisi kertaa, osallistujia oli 2-6/kerta, osa kulki omilla kyydeillä vesijumppaan.

Vuonna 2020 syksyllä alkanut ikääntyvien kirsikkapuistojumppa jatkui normaaliin tapaan läpi vuoden, ilmojen viiletessä siirryttiin liikuntasaliin. Jumpassa kävi 3-13/hlöä/kerta.

Frisbeegolfrataa kunnostettiin yhdessä frisbeegolfjaoston kanssa. Urheiluseura järjesti viikkokilpailuja joka toinen viikko. Vapaa-aikatoimi järjesti radalla pitäjänmestaruuskilpailut, joihin osallistui 18 heittäjää.

Yleisurheilun pitäjänmestaruuskilpailuissa oli 22 osallistujaa lapsissa ja aikuisissa 9.

Vuoden aikana oli tarjolla yhteistyökumppaneiden ja vapaaehtoisten kanssa kaikenikäisille ilmaista tekemistä: tenniksen ja frisbeegolfin opetusta, jooga, UKK-kävelytesti, ikääntyville muistirataa, ulkoilupäivä (32), kunnonmittausta, Ilon päivä (reilu 80) sekä kiitoskahveja vapaaehtoisille.

Moottorisahafestivaalit järjestettiin kesäkuun puolivälissä. Järjestäminen oli suuritoinen ja työpanos sisälsi mm. asuntojen kalustamisen ja kalustamisen purkamisen. Tätä tapahtumaa varten hankittiin uusia sänkyjä.

Uudenvuoden vastaanotolla oli noin 100 kävijää.

Työsuojelupuolella tehtiin vaarojen arviointia, työsuojelutoimintaohjelmaa vuosille 2022-2025, järjestettiin EA-kurssi keväällä kaikille ja muita joka vuotisia työpaikkatarkastuksia yms.

Laadulliset

Nuoria saatiin tavoitettua paremmin tekemällä yhteistyötä koulun kanssa, mm. nuorisotyö koulussa hankkeella, tukituntien muodossa sekä tapahtumissa. Nuorisotalo päivitettiin tähän päivään mutta nuoria ei saatu vielä aktivoitua riittävästi. Kivijärvi on mukana Piispalan hakemassa hankkeessa, jonka tarkoituksena on kartoittaa ja kehittää Pohjoisen Keski-Suomen kuntien nuorisotyötä. Lapsille ja nuorille saatiin järjestettyä monipuolista toimintaa.

Etsivän nuorisotyöntekijän palvelut on ostettu kesästä 2019 ostopalveluna Kinnulasta. Yhteistyötä etsivän kanssa on tehty noin kerran viikossa. Toimintaa ja uutta etsivää on tehty tutuksi nuorille. Vuonna 2021 tavoitti 10 nuorta ja 2 asiakkuutta päättyi. Vuonna 2022 etsivä tavoitti 9 nuorta ja 5 päättyi.



Nuorten ohjaus- ja palveluverkosto yhdistettiin naapurikuntien kanssa. Mukana on Kannonkoski, Kivijärvi ja Kyyjärvi ja ryhmä kokoontui syksyllä ensimmäistä kertaa. Tavoitteena on kokoontua 2 kertaa vuodessa, keväällä sekä syksyllä.

Liikuntapaikat pidettiin kunnossa, liikuntasalin välineitä uusittiin ja parhaita urheilijoita palkittiin.

Jatkossa ehkäisevälle päihdetyölle täytyy löytää resurssia.

Taloudelliset

Toiminta tapahtui talousarvion sallimissa rajoissa ja talousarvio alittui noin 3 800 eurolla. Sekä tulot että menot kasvoivat koulunuorisotyöntekijähankkeen ja harrastamishankkeen johdosta.

Vapaa-aikatoimen toiminnalliset tavoitteet toteutuivat hyvin.

Tunnusluvut ja mittarit

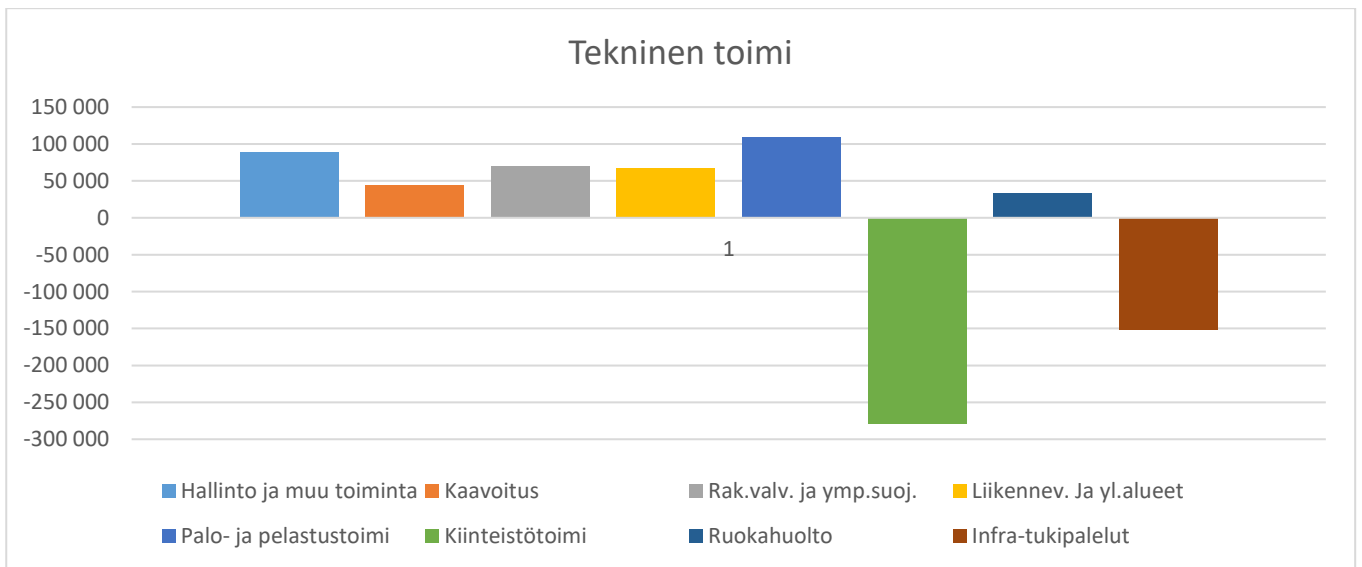
Tunnusluvut	TP 2020	TP 2021	TA 2022	Tot. 2022	Poikkeama
Laajuus					
Sisäliikunta/osallistujat	3 080	5 000	3 100	3100	0
Ulkoliikunta/osallistujat	6 000	6 000	6 500	6000	-500
Kilpailutoiminta/osall.	700	500	700	341	-359
Nuorisotalo/kaikki kävijät	156	195	400	112	-288
Nuorisotoiminta/osall.	460	385	1 000	582	-418
Taloudellisuus					
Liikuntapaikk. hoito/as.	20	21	18	22	4
Nuorisotilat/as (sis.)	9,8	13,6	9	9	0
Vapaa-aikatoimi/as	90	110	108	104	-4
Voimavarat					
Vakanssit	1	1	1	1,5	0,5



4.4 TEKNINEN LAUTAKUNTA

Toiminta-ajatus

Teknisen toimen tehtävänä ovat päävastuualueensa palvelujen järjestäminen ja ylläpitäminen kuntalaisille ja kunnan muiden hallintokuntien käyttöön, taloudellisesti, tehokkaasti, laadullisesti ja tarvittavassa laajuudessa.



TP 2022	Menot		Tulot		Yhteensä		
	Ulkoiset	Sisäiset	Ulkoiset	Sisäiset	Menot	Tulot	Netto
Hallinto ja muu t.	103 084	4 907	18 765	0	107 991	18 765	89 226
Kaavoitus	48 678	865	5 054	0	49 543	5 054	44 489
Rak.valv. ja ymp.s.	69 142	0	0	0	69 142	0	69 142
Liikennev. ja yl.al.	69 992	807	4 166	0	70 799	4 166	66 633
Palo- ja pelastut.	108 953	0	0	0	108 953	0	108 953
Kiinteistötoimi	539 952	133 881	495 174	457 224	673 833	952 398	-278 565
Ruokahuolto	260 056	18 411	150 717	95 574	278 467	246 291	32 176
Infra-tukipalvelut	401 268	5 677	436 130	122 913	406 945	559 043	-152 098
YHTEENSÄ	1 601 125	164 548	1 110 006	675 711	1 765 673	1 785 717	-20 044

**400 TEKNINEN HALLINTO**

		TP 2021	TA 2022	Toteutuma	Poikkeama
Menot	<i>Ulkoiset</i>	84 958,59	85 800,00	103 084,00	-17 284,00
	<i>Sisäiset</i>	6 993,35	6 960,00	4 907,46	2 052,54
	<i>Yhteensä</i>	91 951,94	92 760,00	107 991,46	-15 231,46
Tulot	<i>Ulkoiset</i>	169,32	0,00	18 764,65	-18 764,65
	<i>Sisäiset</i>	4,03			0,00
	<i>Yhteensä</i>	173,35	0,00	18 764,65	-18 764,65
YHTEENSÄ SIS+ULK		91 778,59	92 760,00	89 226,81	3 533,19
Suunnitelmapoistot					
Hyödykkeet					
Arvo 1.1.				720,71	
Muutos				-310,82	
Poistot				-156,20	
Arvo 31.12.				253,69	

Toimintamuutos

Mittauskustannukset kuuluvat tekniseen hallintoon ja mittaus toimintaa hoidetaan yhteistyössä lähikuntien kanssa ja hyödynnetään yhteisesti hankittua mittauslaitteistoa.

Uusi tekninen johtaja Mika Vesterinen aloitti tehtävässään kesäkuussa 2022. Alkuvuoden 2022 teknisen johtajan tehtävää hoiti kunnanjohtaja oman toimensa ohella.

Toiminnan painopisteet

Teknisen osaston hallinnointi- ja toimistotehtävät sekä taloyhtiöiden hallinnointi.

Tavoitteiden toteutuminen 2022*Toiminnalliset tavoitteet**Määrälliset*

Hallintoon kuuluvat tehtävät on hoidettu olemassa olevilla resursseilla ja niiden yhteensovittamisella.

Laadulliset

Asiakasläheinen, joustava, ammattitaitoinen ja nopea palvelu.

Taloudelliset

Vastuualueittain on tarkasteltu palvelujen toimivuutta ja tehokkuutta ja valittu kullekin vastuualueelle ammattitaitoisin työn suorittaja.

**Tunnusluvut ja mittarit**

Tunnusluvut	TP 2020	TP 2021	TA 2022	Tot. 2022	Poikk.
Laajuus					
Toimintakulut	97 222	91 952	92 760	89 227	3 533
Mittauskäyttö/vuosi/ tp	2-5	2-5	2-5	2-5	
Taloudellisuus					
Hallinto € / As.	88	85	84	84	
Voimavarat					
Vakanssit					
	2	2	2	2	

**410 KAAVOITUS**

		TP 2021	TA 2022	Toteutuma	Poikkeama
Menot	<i>Ulkoiset</i>	74 501,11	76 280,00	48 677,87	-27 602,13
	<i>Sisäiset</i>	2 405,82	1 720,00	865,38	-854,62
	<i>Yhteensä</i>	76 906,93	78 000,00	49 543,25	-28 456,75
Tulot	<i>Ulkoiset</i>			5 054,40	5 054,40
	<i>Sisäiset</i>			0,00	0,00
	<i>Yhteensä</i>	0,00	0,00	5 054,40	5 054,40
YHTEENSÄ SIS+ULK		76 906,93	78 000,00	44 488,85	-33 511,15

Toimintamuutos

Suunnittelukaudella kaavoitusta on jatkettu olemassa olevan käytännön mukaisesti yhteistyössä yksityisten maanomistajien kanssa.

Toiminnan painopisteet

Toimintavuoden tärkeimmät kaavahankkeet ja maankäytön kehittämiseen liittyvät tehtävät, joita on hoidettu sekä Kivijärven kunnan henkilöstön että aluearkkitehtipalvelujen toimesta:

- Kivijärven vesistöjen rantaosayleiskaavan laadinta jatkui vuonna 2022 siten, että kaavan hyväksyminen on loppuvuonna 2023
- Kivijärven kunnan edustaminen Keski-Suomen liiton ja Keski-Suomen ELY –keskuksen järjestämissä tilaisuuksissa (Keski-Suomen liikennejärjestelmätyöryhmä, maakuntahallinnon uudistamiseen liittyvät työryhmät jne.)
- Kivijärven kunnan edustaminen kaavoitukseen liittyvissä asioissa (viranomaisneuvottelut, asiakaspalvelu)
- Vuosittaisen kaavoituskatsauksen laadinta sekä lakisääteiseen kehittämiskeskusteluun osallistuminen
- Lukkarinkallion teollisuusalueen sekä Tenholan asemakaavan muutos on tullut lainvoimaiseksi tammikuussa 2022

Vastaaminen kaavoitukseen ja ympäristönsuojeluun liittyvissä tehtävissä.

Vastaaminen kaavoitukseen ja ympäristönsuojeluun liittyvissä tehtävissä.
Kertomusvuonna on jatkunut Kivijärven vesistöjen rantaosayleiskaavan laadinta.

**Tavoitteiden toteutuminen 2022**Toiminnalliset tavoitteetMäärälliset

Kunnalla tulee olla riittävästi käyttömaata asuntorakentamista, teollisuutta, palveluja, loma-asutusta ja matkailun kehittämistä varten.

Kuntaan on laadittu maapoliittinen ohjelma, jonka perusteella toimitaan ja määritellään toimintavaltuudet.

Laadulliset

Tällä hetkellä kunnalla on riittävästi tasokkaita rakennuspaikkoja.

Taloudelliset

Kaavoituksessa on kiinnitetty huomiota taloudelliseen rakentamiseen.

Tunnusluvut ja mittarit

Tunnusluvut	TP 2020	TP 2021	TA 2022	Tot. 2022	Poikk.
Laajuus					
Asemakaava ha	196,1	196,1	196,1	196,1	
Ranta-asemakaava	34	34	34	34	
Yleiskaava	1	1	1	1	
Osayleiskaava	1	1	1	1	
Taloudellisuus					
Kaavoitus € / As.	71	71	68	47	21
Voimavarat					
Vakanssit	0,4	0,4	0,4	0,4	

**420 YMPÄRISTÖNSUOJELU JA RAKENNUSVALVONTA**

		TP 2021	TA 2022	Toteutuma	Poikkeama
Menot	<i>Ulkoiset</i>	61 118,55	72 540,00	69 141,66	-3 398,34
	<i>Sisäiset</i>			0,00	0,00
	<i>Yhteensä</i>	61 118,55	72 540,00	69 141,66	-3 398,34
Tulot	<i>Ulkoiset</i>	320,00	400,00	0,00	-400,00
	<i>Sisäiset</i>			0,00	0,00
	<i>Yhteensä</i>	320,00	400,00	0,00	-400,00
YHTEENSÄ SIS+ULK		60 798,55	72 140,00	69 141,66	-2 998,34

Toimintamuutos

Pohjoisen Keski-Suomen Ympäristötoimi on vastannut rakennusvalvonnasta ja ympäristönsuojeluntehtävistä (sis. ympäristöterveydenhuollon ja eläinlääkinnän). Ympäristötoimen isäntäkuntana toimii Viitasaaren kaupunki.

Toiminnan painopisteet

Rakennustarkastajana on toiminut Petri Syrjä, toimisto aika on ollut Kivijärvellä tiistaisin. Ympäristösihteerin tehtäviä hoitaa Nina Pimiä.

Tehtäviin koulututtuneet viranhaltijat ovat tuoneet lisää ammattitietoutta tehtävien hoitoon ja valmisteluun.

Tavoitteiden toteutuminen 2022*Toiminnalliset tavoitteet**Määrälliset*

Kuntalaisten etuja ja tarpeita vastaava toiminta on hoidettu ammattitaitoisesti ja nopeasti. Yhteistyö nykyisten yhteistyötahojen kanssa on toiminut hyvin.

Laadulliset

Hyvä asuinympäristö tulevaisuuden rakentajille ja asukkaille.

Taloudelliset

Kunnan toiminnan kannalta on päästy yhteistyön kautta taloudellisempaan ja ammattitaitoisempaan palveluun.

**Tunnusluvut ja mittarit**

Tunnusluvut	TP 2020	TP2021	TA 2022	TP 2022	Poikk.
Laajuus					
Toimintakulut	64364	61119	72540	69142	3398
Taloudellisuus					
€ /asukas	58	56	65	65	
Voimavarat					
Vakanssit	ostopalv.	ostopalv.	ostopalv.	ostopalv.	

Mittarit	TP 2020	TP 2021	TA 2022	TP 2022	
Myönnetyt luvat	33	39	30	20	-10

**430 LIIKENNEVÄYLÄT JA YLEISET ALUEET**

		TP 2021	TA 2022	Toteutuma	Poikkeama
Menot	<i>Ulkoiset</i>	80 835,42	59 870,00	69 992,37	-10 122,37
	<i>Sisäiset</i>	0,00		807,20	-807,20
	<i>Yhteensä</i>	80 835,42	59 870,00	70 799,57	-10 929,57
Tulot	<i>Ulkoiset</i>	9 858,37	3 500,00	4 165,97	-665,97
	<i>Sisäiset</i>			0,00	0,00
	<i>Yhteensä</i>	9 858,37	3 500,00	4 165,97	-665,97
YHTEENSÄ SIS+ULK		70 977,05	56 370,00	66 633,60	-10 263,60
Suunnitelmapoistot					
Hyödykkeet					
Arvo 1.1.				296 106,02	
Muutos				-2 909,13	
Poistot				-54 223,36	
Arvo 31.12.				238 973,53	

Toimintamuutos

Liikenneväylät ja yleiset alueet on hoidettu tuntiveloitusperusteisen hoitosopimuksen mukaisesti vuoden 2022 aikana. Liikenneväylien ja yleisten alueiden osalta on tehty entisen käytännön mukainen tuntiveloitusperusteinen hoitosopimus vuosille 2022 ja 2023. Kaavateiden kunnossapidon vuoden 2022 aikana on hoitanut yhteistarjouksen tehneet Kivijärven Maanrakennus Ky ja Infrakymppi Ky.

Toiminnan painopisteet

Kaavateiden kunnossapito, puisto-, tori-, satama-alueiden ja veneilyreittien hoito. Yksityistieavustuksia jaettiin 13.821,15 €.

Tavoitteiden toteutuminen 2022Toiminnalliset tavoitteetMäärälliset

Vastattiin olemassa olevien vastuualueiden toimivuudesta.

**Laadulliset**

Taattiin toimiva ja turvallinen asuinympäristö. Toiminnan osa-alueiden vastuuhenkilöiden vastuuta on tehostettu.

Taloudelliset

Kustannustehokkaaseen toimintamalliin on päästy käyttämällä ulkopuolisia palveluita huomioimalla kokonaisvaltaisesti edullisimmat ratkaisut.

Tunnusluvut

Tunnusluvut	TP 2020	TP 2021	TA 2022	TP 2022	Poikk.
Laajuus					
Kaavatiet	8 120	8 120	8 120	8 120	
Leikkikentät	3	3	3	3	
Satamat	3	3	3	3	
Kaavateitä asfaltoitu	6 973	6 973	6 973	6 973	
Taloudellisuus					
Kustannus yht. (liikenneväylät)	25108	37551	27290	27477	-187
Kaavat. €/km	3092	4625	3361	3384	-23
Voimavarat					
Vakanssit	0,2	0,2	0,2	0,2	

**440 PALOTOIMI**

		TP 2021	TA 2022	Toteutuma	Poikkeama
Menot	<i>Ulkoiset</i>	104 367,77	107 620,00	108 952,88	-1 332,88
	<i>Sisäiset</i>			0,00	0,00
	<i>Yhteensä</i>	104 367,77	107 620,00	108 952,88	-1 332,88
Tulot	<i>Ulkoiset</i>			0,00	0,00
	<i>Sisäiset</i>			0,00	0,00
	<i>Yhteensä</i>	0,00	0,00	0,00	0,00
YHTEENSÄ SIS+ULK		104 367,77	107 620,00	108 952,88	-1 332,88

Toimintamuutos

- Keski-Suomen hyvinvointialue aloittaa toimensa vuoden 2023 alusta, minkä toteutumiseksi on työskennelty kesästä 2021 lukien. Samassa yhteydessä kuntien järjestämisvastuu palo- ja pelastustoimesta siirtyy hyvinvointialueille.

Toiminnan painopisteet

Palotoimen ja kiinteistötoimen varallaolojen yhteensovittaminen pelastuslaitoksen kanssa on toiminut hyvin. Varallaololistojen laatiminen on suoritettu yhteistyössä Keski-Suomen pelastuslaitoksen kanssa siten, että päällekkäisiä varallaolopaketteja ei ole tullut.

Tavoitteiden toteutuminen 2022Toiminnalliset tavoitteetMäärälliset

Toiminnasta on vastannut paikallisesti toimenpidepalkkainen Keski-Suomen Pelastuslaitoksen alainen palotoimi. Kivijärvelle on sijoitettu yksi vakituinen palomies. Paloasemaryhmästä vastaavana aluepalomestarina on toiminut Mauri Salo.

Laadulliset

-

Taloudelliset

On toimittu talousarvioon varattujen maksuosuuksien puitteissa. Pelastuslaitos on ilmoittanut maksuosuudet talousarvion valmistelun yhteydessä.

**Tunnusluvut**

Tunnusluvut	TP 2020	TP 2021	TA 2022	TP 2022	Poikk.
Laajuus					
Taloudellisuus					
Kustannus yht.	101550	104368	108600	108953	-353
Kustannus/as.	92	96	97	102	-5
Voimavarat					
Vakanssit					
	ostopalv.	ostopalv.	ostopalv.	ostopalv.	ostopalv.

**450 KIINTEISTÖTOIMI**

		TP 2021	TA 2022	Toteutuma	Poikkeama
Menot	<i>Ulkoiset</i>	556 450,01	508 630,00	539 952,20	-31 322,20
	<i>Sisäiset</i>	179 375,35	168 450,00	133 880,83	34 569,17
	<i>Yhteensä</i>	735 825,36	677 080,00	673 833,03	3 246,97
Tulot	<i>Ulkoiset</i>	560 696,43	495 940,00	495 173,71	766,29
	<i>Sisäiset</i>	469 428,21	469 770,00	457 224,50	12 545,50
	<i>Yhteensä</i>	1 030 124,64	965 710,00	952 398,21	13 311,79
YHTEENSÄ SIS+ULK		-294 299,28	-288 630,00	-278 565,18	-10 064,82
Suunitelmapoistot					
Hyödykkeet					
Arvo 1.1.				4 383 131,54	
Muutos				5 951,45	
Poistot				-339 969,50	
Arvo 31.12.				4 049 113,49	

Toimintamuutos

Tyhjillään oleville toimitiloille on pyritty löytämään käyttöä. Tenholan koulu toimii nykyisin Kivijärvi talona, joka on järjestöjen käytössä.

Keski-Suomen hyvinvointialue aloitti toimintansa 1.1.2023. 0020Saarikan hallinnoimat tilat siirtyivät samalla hyvinvointialueen hallintaan syksyllä 2022 laadittujen vuokrasopimusten mukaisesti.

Toiminnan painopisteet

Vastattiin kunnan omien ja kunnan omistamien yhtiöiden kiinteistöjen hoidosta ja kunnossapidosta.

Tavoitteiden toteutuminen 2022*Toiminnalliset tavoitteet**Määrälliset*

Vastattiin kiinteistöjen taloudellisesta ja ammattitaitoisesta hoidosta. Kunnan omistamien taloyhtiöiden käyttöaste oli vuonna 2022 melko hyvä. Suunnitelman mukaiset poistot tehtiin, minkä vuoksi osassa yhtiöitä tilinpäätös on tappiollinen. Taloyhtiöitä rasittaa kohtuuton velkataakka.

Laadulliset

Pyrittiin säilyttämään kiinteistöt hyvässä ja toiminnallisessa kunnossa.

Taloudelliset

Hoidon tasoa, ammattitaitoa ja automatiikkaa kehittäen pyrittiin taloudellisempaan lopputulokseen. Informoitiin käyttäviä osastoja kiinteistönhoidon taloudellisesta vastuusta. Energian ja vedenkulutuksen seurannan suhteen on työtä tehostettu.

Tunnusluvut ja mittarit

Tunnusluvut	TP 2020	TP 2021	TA 2022	TP 2022	Poikk.
Laajuus					
Kunnan kiint. m ³	47 018	44 613	44 613	44 613	
Rivitalot	8 654	8 514	8 514	8 514	
Taloudellisuus					
Kust.yht.kunnan osalta/netto kunnan os	481 304	441 389	430 270	455 266	-24 996
Voimavarat					
Vakanssit	2,2	2,2	2,2	2,2	

Mittarit	TP 2020	TP 2021	TA 2022	TP 2022	
€/m ³ (47018m ³)	10,24	9,38	9,6	9,7	-0,1



460 RUOKAHUOLTO

		TP 2021	TA 2022	Toteutuma	Poikkeama
Menot	<i>Ulkoiset</i>	274 151,02	268 660,00	260 055,65	8 604,35
	<i>Sisäiset</i>	46 424,23	42 750,00	18 411,49	24 338,51
	<i>Yhteensä</i>	320 575,25	311 410,00	278 467,14	32 942,86
Tulot	<i>Ulkoiset</i>	174 244,34	146 500,00	150 716,77	-4 216,77
	<i>Sisäiset</i>	94 648,24	88 610,00	95 573,78	-6 963,78
	<i>Yhteensä</i>	268 892,58	235 110,00	246 290,55	-11 180,55
YHTEENSÄ SIS+ULK		51 682,67	76 300,00	32 176,59	44 123,41
Suunnitelmapoistot					
Hyödykkeet					
Arvo 1.1.				50 218,88	
Muutos				-310,82	
Poistot				-10 179,54	
Arvo 31.12.				39 728,52	

Toimintamuutos

Ruokahuoltopalveluita tuotettiin Sote-kuntayhtymä Saarikalle (vanhusten ateriapalveluun, palveluasumiseen) ja kunnalle (ruokasalimyyntiin, kouluruokailuun, päivähoitoon ja esikouluun). Ruokasalimyynti on ollut suljettuna maaliskuusta 2020 alkaen johtuen koronatilanteesta. Henkilöstöä on neljä keittäjää.

Ateriakuljetusten tulot ja menot on kirjattu ruokahuollon toteutumaan, koska ateriakuljetus on toteutettu keittiön omalla henkilökunnalla. Ruokahuollossa on siirrytty yleistyöaikaan johtuen toimintamuutoksesta viikonlopun ateriakuljetusten osalla. Viikonlopun ateriat toimitetaan osastoille ja kotihoidon asiakkaille perjantaisin.

Ruokahuolto on osa vuoden 2023 alusta aloittavan hyvinvointialueen tukipalveluja. Neljästä keittäjästä kaksi tulee siirtymään hyvinvointialueen palvelukseen. Lisäksi selvitetään eräiden kuntien ja hyvinvointialueen yhteisen in house-yhtiön perustamista ruokahuoltoon.

Tavoitteiden toteutuminen 2022Laadulliset

Pystyttiin vastaamaan eri asiakasryhmien toivomuksiin hyvän ja laadukkaan ruoan tuottamisesta kuljetuksineen. Ruokahuollossa on kiinnitetty huomiota mm. laatuun, terveellisyteen ja lähiruoan käyttömahdollisuuteen.

Taloudelliset

Tavoitteena oli kustannusten hallitseminen. Ateriamyynti jakautui vuonna 2022 seuraavasti: SoTe kuntayhtymä 129.986,41 € (54 %), kunnan sisäinen myynti 90.563,53 € (38 %) ja ulkopuolinen myynti 20.730,36 € (8 %).

**Tunnusluvut**

Tunnusluvut	TP 2020	TP2021	TA 2022	TP2022	Poikk.
Laajuus					
Suoritteiden määrä keskimäärin/pv kouluaikana	215	215	215	220	
Suoritteiden määrä keskimäärin/ pv muuna aikana	95	95	95	135	
Raaka-ainekustan- nusten osuus/suorite	1,67	1,25	1,17	1,14	
Henkilöstömenojen osuus/ suorite	2,16	1,84	1,81	1,80	
Voimavarat					
Vakanssit	4	4	4	4	

**470 INFRA-TUKIPALVELUT**

		TP 2021	TA 2022	Toteutuma	Poikkeama
Menot	<i>Ulkoiset</i>	441 750,50	314 770,00	401 267,63	-86 497,63
	<i>Sisäiset</i>	12 344,15	10 090,00	5 676,76	4 413,24
	<i>Yhteensä</i>	454 094,65	324 860,00	406 944,39	-82 084,39
Tulot	<i>Ulkoiset</i>	463 288,41	449 350,00	436 129,64	13 220,36
	<i>Sisäiset</i>	165 505,59	154 340,00	122 912,52	31 427,48
	<i>Yhteensä</i>	628 794,00	603 690,00	559 042,16	44 647,84
YHTEENSÄ SIS+ULK		-174 699,35	-278 830,00	-152 097,77	-126 732,23
Suunitelmapoistot					
Hyödykkeet					
Arvo 1.1.				611 207,28	
Muutos				1 074 548,97	
Poistot				-88 983,54	
Arvo 31.12.				1 596 772,71	

Toimintamuutos

Kivijärven kunnan oma biovoimalaitos aloitti toimintansa lokakuussa 2021, mistä lähtien on toteutettu lämpölaitoksen toiminnallista käyttöönottoa vuoden 2022 aikana. Voimalaitoksen piha-alue asfaltoitiin syksyllä 2022.

Kaukolämpöverkoston liittyi vuonna 2022 yksi omakotitalo.

Toiminnan painopisteet

Vesi- ja viemärlaitostoiminta sekä kaukolämpöverkko. Viemäriverkoston ja pumppaamojen saneerausohjelmaa on toteutettu tarpeen mukaan.

Tavoitteiden toteutuminen 2022Toiminnalliset tavoitteetMäärälliset

-

Laadulliset

Hyvä käyttövesi, tehokas puhdistustulos toteutui toimintavuoden aikana.

Taloudelliset

Verkostojen käytön vähäisellä lisäämisellä ei ole päästy edullisempaan yksikköhintaan. Toiminta-alueiden lisärakentaminen on ollut vähäistä, joten lisäkuormaa laitoksille ei ole muodostunut. Harva asutus olemassa olevalle verkostolle on epäedullinen. Taloudellisesti laitosten toiminta on saatu pysymään hallinnassa, mutta lämpölaitoksen piiriin ei ole saatu liittyjiä lisää.

Tunnusluvut ja mittarit

Tunnusluvut	TP 2020	TP 2021	TA 2022	TP 2022	Poik.
Laajuus					
Vesijohtoverkosto m ³	58 378	63 927	58 500	71 433	-12933
-laskutettu m ³	45 473	47 111	45 500	42 497	3003
Viemärlaitos m ³	79 684	63 054	79 700	59 837	19863
-laskutettu m ³	35 830	35 536	35 900	32 616	3284
Liikelait. yht. tulot	495 915	499 192	502 840	457 361	45 479
Menot	354 424	381 399	249 220	339 370	-90 150
Vesilaitos/tulot	111 525	101 258	115 350	105 652	9 698
Viemäri/tulot	109 111	100 167	106 890	94 281	1 2609
Lämpölaitos/tulot	275 280	297 767	280 600	257 312	23 288
Vesilaitos/menot	59 248	46 195	53 050	57 259	-4 209
Viemärlaitos/menot	82 853	110 340	89 260	96 505	-7 245
Lämpölaitos/menot	212 323	224 864	106 910	185 606	-78 696
Vakanssit	1	1	1	1	

Mittarit	TP 2020	TP 2021	TA 2022	TP 2022	
Kaukolämpöön liitetyt m ³	64 645	64 645	64 645	64 645	

Metsätilat

Kunnan maanomistus on yhteensä 548 ha, joka on pääosin metsätalousmaata, poisluettuina kaava-alueen maanomistus.

Kunnalla on sopimus Metsänhoitoyhdistys Keski-Suomen kanssa metsätalouteen liittyvän ammattihenkilöstön käytöstä.

Metsän myyntitulot olivat 66.699,53 €.

Talousarvioon oli varattu myyntituloja 60.000,00 €.

Aukoksi hakattujen alueiden hoitotyöt on tehty normaalissa järjestyksessä. Taimikonhoitotyöt on tehty asianmukaisesti. Rästitöitä ei ole jäänyt. Vanhojen ojitusten uusimiseen ja täydentämiseen on varauduttava.



5 TULOSLASKELMAOSAN TOTEUTUMISVERTAILU

TULOSLASKELMAOSAN TOTEUTUMISVERTAILU

Tilinpäätös 2022	Talousarvio	TA- muutokset	Talousarvio muutosten jälkeen	Toteutuma	Poikkeama
Ulkoiset tapahtumat					
Toimintatuotot	1 254 680		1 254 680	1 375 440,98	-120 760,98
Myyntituotot	666 920		666 920	654 603,19	12 316,81
Maksutuotot	31 800		31 800	38 902,50	-7 102,50
Tuet ja avustukset	39 450		39 450	129 500,78	-90 050,78
Muut toimintatuotot	516 510		516 510	552 434,51	-35 924,51
Toimintakulut	-9 295 510		-9 295 510	-9 321 647,93	26 137,93
Henkilöstökulut	-2 143 770		-2 143 770	-2 047 772,76	-95 997,24
Palvelujen ostot	-6 359 320		-6 359 320	-6 310 498,94	-48 821,06
Aineet, tarvikkeet ja tav.	-496 930		-496 930	-519 671,66	22 741,66
Avustukset	-169 660		-169 660	-206 574,60	36 914,60
Muut toimintakulut	-125 830		-125 830	-237 129,97	111 299,97
Toimintakate	-8 040 830	0	-8 040 830	-7 946 206,95	-94 623,05
Verotulot	4 048 000		4 048 000	4 480 175,92	-432 175,92
Valtionosuudet	5 410 340		5 410 340	5 427 737,00	-17 397,00
Rahoitustulot ja -menot:					
Korkotuotot					
Muut rahoitustuotot	3 600		3 600	17 610,30	-14 010,30
Korkokulut	-34 350		-34 350	-33 819,60	-530,40
Muut rahoituskulut	-200		-200	-646,35	446,35
Vuosikate	1 386 560	0	1 386 560	1 944 850,32	-558 290,32
Poistot	-736 760		-736 760	-526 097,11	-210 662,89
Arvon alentumiset			0		
Tilikauden tulos	649 800	0	649 800	1 418 753,21	-768 953,21
Poistoeron muutos			0	20 346,65	-20 346,65
Varausten muutos			0		0,00
Tilikauden yli-/alijäämä	649 800	0	649 800	1 439 099,86	-789 299,86



5.1 KÄYTTÖTALOUS TOTEUTUMISVERTAILU, MENOT

KÄYTTÖTALOUS TOTEUTUMISVERTAILU

MENOT

Tilinpäätös 2022	Talousarvio	TA-Muutokset	Talousarvio Muutosten Jälkeen	Toteutuma	Poikkeama
Ulkoiset tapahtumat					
	1 000 €	1 000 €	1 000 €	1 000 €	1 000 €
Yleishallinto	388		388	385,66	1,94
Yritys- ja elinkeinotoimi	104		104	110,51	-6,51
Tietohallinto	26		26	36,94	-11,24
Laskutettavat			0	3,03	-3,03
Hallinto- ja elinkeino-osasto yhteensä	517	0	517	536,14	-18,84
Sosiaali- ja terveystoimi	2		2	2,49	-0,49
Sosiaalityö			0		0,00
Lapsi- ja perhepalvelut (ei pvh)	1		1	0,59	-0,09
Vanhuspalvelut	24		24	25,40	-1,40
Vammaispalvelut	17		17	17,83	-1,17
Toimeentuloturva	100		100	103,88	-3,88
Terveyspalvelut	7		7	7,22	-0,48
SoTe kuntayhtymä	5 464		5 464	5 368,04	95,76
Sos.- ja terv.toimi yhteensä	5 614	0	5 614	5 525,45	88,25
Sivistyshallinto	55		55	49,57	5,88
Varhaiskasvatus	327		327	377,48	-50,26
Peruskoulutus	1 070		1 070	996,95	73,50
Muu koulutus	13		13	23,22	-10,02
Kirjasto	91		91	91,04	0,41
Kulttuuri	5		5	3,99	1,13
Vapaa-aikatoimi	107		107	116,70	-9,39
Sivistystoimi yhteensä	1 670	0	1 670	1 658,93	11,25
Tekninen hallinto	86		86	103,08	-17,28
Kaavoitus	76		76	48,68	27,60
Ymp.suojelu ja rak.valvonta	73		73	69,14	3,40
Liikenneväylät ja yl.alueet	60		60	69,99	-10,12
Palo- ja pelastustoimi	108		108	108,95	-1,33
Kiinteistötoimi	509		509	539,95	-31,32
Ruokahuolto	269		269	260,06	8,60
Infra-tukipalvelut	315		315	401,27	-86,50
Tekninen toimi yhteensä	1 494	0	1 494	1 601,12	-106,95
KÄYTTÖTALOUS YHTEENSÄ	9 295	0	9 295	9 321,64	-26,29



5.2 KÄYTTÖTALOUS TOTEUTUMISVERTAILU, TULOT

KÄYTTÖTALOUS TOTEUTUMISVERTAILU		TULOT			
Tilinpäätös 2022	Talousarvio	TA- Muutokset	Talousarvio Muutosten Jälkeen	Toteutuma	Poikkeama
Ulkoiset tapahtumat	1 000 €	1 000 €	1 000 €	1 000 €	1 000 €
Yleishallinto	27		27	14,12	13,37
Yritys- ja elinkeinotoimi	13		13	13,14	0,26
Tietohallinto	0		0	0,00	0,00
Laskutettavat	0		0	3,03	-3,03
Hallinto- ja elinkeino- osasto yhteensä	41	0	41	30,29	10,60
Sosiaali- ja terveystoimi	0		0	0,00	0,00
Sosiaalityö	0		0	0,00	0,00
Lapsi- ja perhepalvelut (ei pvh)	0		0	0,00	0,00
Vanhuspalvelut	0		0	0,00	0,00
Vammaispalvelut	0		0	0,00	0,00
Toimeentuloturva	0		0	0,00	0,00
Terveyspalvelut	0		0	0,00	0,00
SoTe kuntayhtymä	0		0	86,37	-86,37
Sos.- ja terv.toimi yhteensä	0	0	0	86,37	-86,37
Sivistyshallinto	20		20	37,11	-17,11
Varhaiskasvatus	21		21	27,73	-6,88
Peruskoulutus	47		47	41,44	5,45
Muu koulutus	0		0	0,06	-0,06
Kirjasto	1		1	0,43	0,17
Kulttuuri	0		0	0,31	-0,31
Vapaa-aikatoimi	27		27	41,70	-14,94
Sivistysosasto yhteensä	115	0	115	148,78	-33,68
Tekninen hallinto	0		0	18,76	-18,76
Kaavoitus	3		3	5,05	-2,05
Ymp.suojelu ja rak.valtonta	0		0	0,00	0,40
Liikenneväylät ja yl.alueet	4		4	4,17	-0,67
Palo- ja pelastustoimi	0		0	0,00	0,00
Kiinteistötoimi	496		496	495,17	0,77
Ruokahuolto	147		147	150,72	-4,22
Infra-tukipalvelut	449		449	436,13	13,22
Tekninen osasto yhteensä	1 099	0	1 099	1 110,01	-11,32
KÄYTTÖTALOUS YHTEENSÄ	1 255	0	1 255	1 375,44	-120,76
MENOT	9 296		9 296	9 321,65	-26,14
TULOT	1 255		1 255	1 375,44	-120,76
NETTO	8 041	0	8 041	7 946,21	94,62



5.3 KÄYTTÖTALouden TOTEUTUMISVERTAILU, SISÄISET MENOT

KÄYTTÖTALOUS TOTEUTUMISVERTAILU

MENOT

Tilinpäätös 2022	Talousarvio	TA- Muutokset	Talousarvio Muutosten Jälkeen	Toteutuma	Poikkeama
Sisäiset tapahtumat					
	1 000 €	1 000 €	1 000 €	1 000 €	1 000 €
Yleishallinto	17		17	18,33	-1,49
Yritys- ja elinkeinotoimi	0		0	0,70	-0,26
Tietohallinto	1		1	1,45	0,00
Laskutettavat	0		0	0,00	0,00
Hallinto- ja elinkeino-osasto	18	0,00	18,21	20,48	-2,27
Sosiaali- ja terveystoimi	0		0	0	0,00
Sosiaalityö	0		0	0	0,00
Lapsi- ja perhepalvelut (ei pvh)	0		0	0	0,00
Vanhuspalvelut	0		0	0	0,00
Vammaispalvelut	0		0	0	0,00
Toimeentuloturva	0		0	0	0,00
Terveyspalvelut	0		0	0	0,00
SoTe kuntayhtymä	0		0	0	0,00
Sos.- ja terv.toimi yhteensä	0	0	0	0	0,00
Sivistyshallinto	2		2	3,02	-0,64
Varhaiskasvatus	32		32	35,66	-3,23
Peruskoulutus	474		474	480,64	-6,45
Muu koulutus	0		0	0,42	0,00
Kirjasto	24		24	23,90	0,15
Kulttuuri	1		1	0,06	0,57
Vapaa-aikatoimi	34		34	35,99	-1,81
Sivistysosasto yhteensä	568	0	568	579,70	-11,42
Tekninen hallinto	7		7	4,91	2,05
Kaavoitus	2		2	0,87	0,85
Ymp.suojelu ja rak.valvonta	0		0	0,00	0,00
Liikenneväylät ja yl.alueet	0		0	0,81	-0,81
Palo- ja pelastustoimi	0		0	0,00	0,00
Kiinteistötoimi	168		168	133,88	34,57
Ruokahuolto	43		43	18,41	24,34
Infra-tukipalvelut	10		10	5,68	4,41
Tekninen osasto yhteensä	230	0	230	164,55	65,42
KÄYTTÖTALOUS YHTEENSÄ	816	0	816	764,73	51,73



5.4 KÄYTTÖTALouden TOTEUTUMISVERTAILU, SISÄISET TULOT

KÄYTTÖTALOUS TOTEUTUMISVERTAILU

TULOT

Tilinpäätös 2022	Talousarvio	TA- Muutokset	Talousarvio Muutosten Jälkeen	Toteutuma	Poikkeama
Sisäiset tapahtumat	1 000 €	1 000 €	1 000 €	1 000 €	1 000 €
Yleishallinto	77		77	74,70	2,48
Yritys- ja elinkeinotoimi	0		0	0,00	0,00
Tietohallinto	25		25	8,53	16,31
Laskutettavat	0		0	0,00	0,00
Hallinto- ja elinkeino-osasto	102	0	102	83,23	18,79
Sosiaali- ja terveystoimi	0		0	0,00	0,00
Sosiaalityö	0		0	0,00	0,00
Lapsi- ja perhepalvelut (ei pvh)	0		0	0,00	0,00
Vanhuspalvelut	0		0	0,00	0,00
Vammaispalvelut	0		0	0,00	0,00
Toimeentuloturva	0		0	0,00	0,00
Terveyspalvelut	0		0	0,00	0,00
SoTe kuntayhtymä	0		0	0,00	0,00
Sos.- ja terveyst. Yhteensä	0	0	0	0,00	0,00
Sivistyshallinto	2		2	1,97	-0,25
Varhaiskasvatus	0		0	0,00	0,00
Peruskoulutus	0		0	3,81	-3,81
Muu koulutus	0		0	0,00	0,00
Kirjasto	0		0	0,00	0,00
Kulttuuri	0		0	0,00	0,00
Vapaa-aikatoimi	0		0	0,00	0,00
Sivistysosasto yhteensä	2	0	2	5,79	-4,07
Tekninen hallinto	0		0	0,00	0,00
Kaavoitus	0		0	0,00	0,00
Ymp.suojelu ja rak.valvonta	0		0	0,00	0,00
Liikenneväylät ja yl.alueet	0		0	0,00	0,00
Palo- ja pelastustoimi	0		0	0,00	0,00
Kiinteistötoimi	470		470	457,22	12,55
Ruokahuolto	89		89	95,57	-6,96
Infra-tukipalvelut	154		154	122,91	31,43
Tekninen osasto yhteensä	713	0	713	675,71	37,01
KÄYTTÖTALOUS YHTEENSÄ	816	0	816	764,73	51,73
MENOT	816		816	764,73	51,73
TULOT	816		816	764,73	51,73
NETTO	0	0	0	0,00	0,00



5.5 VEROTULOJEN JA VALTIONOSUUKSIEN TOTEUTUMISVERTAILU

VEROTULOJEN ERITTELY

Tilinpäätös 2022	Talousarvio	TA- muutokset	Talousarvio muutosten jälkeen	Toteutuma	Poikkeama
Ulkoiset tapahtumat					
Kunnan tulovero	2 787 000		2 787 000	2 916 277,03	-129 277,03
Kiinteistövero	496 000		496 000	534 855,02	-38 855,02
Osuus yhteisöv. tuot.	765 000		765 000	1 029 043,87	-264 043,87
Muut verotulot			0		0,00
Verotulot yhteensä	4 048 000	0	4 048 000	4 480 175,92	-432 175,92

Kunnan tulovero

	Tulovero- prosentti	Verotettava tulo milj. euroa	Muutos %
2018	21,50	11,36	-5,25
2019	21,50	11,46	0,10
2020	21,75	12,32	7,50
2021	21,75	13,15	6,72
2022	21,75	13,33	1,42

Kiinteistöveroprosentit

	Yleinen	Vakituiset asunnot	Rakenta- maton rak.p.	Muut asuin- rakenn.	Yleis- hyödylliset yhteisöt
2018	1,10	0,50	2,50	1,30	
2019	1,10	0,50	2,50	1,30	
2020	1,20	0,60	4,00	1,50	
2021	1,20	0,60	4,00	1,50	
2022	1,20	0,60	4,00	1,50	0,00

Valtionosuuksien erittely

Järjestelmä muuttui vuonna 2010

Tilinpäätös 2022	Talousarvio	Toteutuma	Poikkeama
Kunnan peruspalveluiden valtionosuus (ilman tasauksia)	4 615 600	4 044 489	571 111
Verotuloihin perustuva valtionosuuksien tasaus		855 492	-855 492
Koronatukikorotus			0
Verotulomenetykskompensaatio	794 740	819 833	-25 093
Opetus- ja kulttuuritoimen muut valtionosuudet			
Harkinnanvarainen valtionosuuden korotus		-292 077	292 077
	5 410 340	5 427 737	-17 397



5.6 INVESTOINTIEN TOTEUTUMISVERTAILU, MENOT

Tilinpäätös 2022	INVESTOINTIEN TOTEUTUMISVERTAILU		MENOT		
	Talousarvio	TA-Muutokset	Talousarvio Muutosten Jälkeen	Toteutuma	Poikkeama
Muut kiinteistöt	0		0	0,00	0,00
Kiint.om. myynti ja hankinta	0	0	0	0,00	0,00
Virastotalo, vesikaton uusiminen	65 000		65 000	0,00	65 000,00
Kunnan om. asuntojen korjauksia	20 000		20 000	0,00	20 000,00
Kirjaston inva-wc	10 000		10 000	7 055,97	2 944,03
					0,00
Talonrakennus yhteensä	95 000	0	95 000	7 055,97	87 944
Kaavat.asf.ja korjauksia	30 000		30 000	0,00	30 000,00
Katuvalaistuksen uusiminen	5 000		5 000	5 000,00	0,00
Suomenselkäportti	5 000		5 000	0,00	5 000,00
Liikennev. ja satamat yht.	40 000	0	40 000	5 000,00	35 000,00
Nuppukummun lähipiha ja aita	10 000		10 000	6 754,95	3 245,05
Penkki/pöytäryhmät	5 000		5 000	4 700,00	300,00
Maavarasto ja maanlajitysalue		50 000	50 000	0,00	50 000,00
Puistot ja yleiset alueet yht.	15 000	50 000	65 000	11 454,95	53 545,05
Viemäriverkoston saneeraus	15 000		15 000		15 000,00
Runkovesijohdon uusiminen	200 000		200 000	1 260,00	198 740,00
Lämpölaitos		60 000	60 000	50 870,88	9 129,12
Puhdistamon bioerotuksen huolto	29 500		29 500	32 005,00	-2 505,00
Vesih. ja kaukolämpö yht.	244 500	60 000	304 500	84 135,88	220 364,12
Koulukuljetuskalusto			0		0
Siv.sosaston ICT/TVT hankinnat	10 000		10 000	6 750,76	3 249,24
Jätevesipuhd. ohjelma	40 000		40 000	3 420,00	36 580,00
Irtaimistohankinnat yht.	50 000	0	50 000	10 170,76	39 829
Osakkeiden hankinta	0		0	0,00	0,00
INVESTOINTI MENOT YHT.	444 500	110 000	554 500	117 817,56	436 682,44



5.7 INVESTOINTIEN TOTEUTUMISVERTAILU, TULOT

INVESTOINTIEN TOTEUTUMISVERTAILU

TULOT

Tilinpäätös 2022	Talousarvio	TA- Muutokset	Talousarvio Muutosten Jälkeen	Toteutuma	Poikkeama
Muut kiinteistöt			0		0,00
Kiint.om. Myynti ja hankinta	0	0	0	0,00	0,00
Nuppukummun sisärem.+kal.	0		0	0,00	0,00
Palvelukesk. Saunatilat	0		0	0,00	0,00
Nuorisotilan remontointi	0		0	0,00	0,00
Niliiatta	0		0	0,00	0,00
Talonrakennus yhteensä	0	0	0	0	0,00
Kaavat.asf.ja korjauksia	0		0	0,00	0,00
Katuvalaistuksen uusiminen	0		0	0,00	0,00
Liikennev. Ja satamat yht.	0	0	0	0	0,00
Kirsikkapuisto	0		0	0,00	0,00
Puistot ja yleiset alueet yht.	0	0	0	0	0,00
Viemäriverkoston saneeraus	0		0	0,00	0,00
Tervaniemen ovet +aita	0		0	0,00	0,00
Vesih. Ja kaukolämpö yht.	0	0	0	0	0,00
Lattianhoitokone	0		0	0	0,00
Jäähdytys-pakastuskaappi	0		0	0	0,00
Esi- ja perusop. ICT-hankinnat	0		0	0	0,00
Koulukuljetuskalusto	0		0	0	0,00
Tal.hall. Ohjelmisto tilasto-osio	0		0	0	0,00
Irtaimistohankinnat yht.	0	0	0	0,00	0,00
Osakkeiden myynti	0		0	0,00	0,00
INVESTOINTI MENOT YHT.	0	0	0	0,00	0,00



5.8 RAHOITUSLASKELMAN TOTEUTUMISVERTAILU

RAHOITUSLASKELMAN TOTEUTUMISVERTAILU

Tilinpäätös 2022	Talousarvio	TA- Muutokset	Talousarvio Muutosten Jälkeen	Toteutuma	Poikkeama
Ulkoiset tapahtumat					
Toiminnan rahavirta					
Vuosikate	1 386 560		1 386 560	1 944 850,32	-558 290,32
Tulorahoituksen korjaukset	0		0	-140 361,68	140 361,68
Investointien rahavirta					
Investoinnit	-445 000		-445 000	-117 817,56	-327 182,44
Rahoitusos. Investointimenoihin	0		0	0,00	0,00
Pysyv.vast.hyöd.vars.myyntitulot	0		0	0,00	0,00
Pysyv.vast.hyöd.myyntivoitot/tappiot	0		0	0,00	0,00
Toiminnan ja investointien rahavirta	941 560	0	941 560	1 686 671,08	-745 111,08
Rahoituksen rahavirta					
Antolainauksen muutokset					
Antolainasaamisten lisäys					
Lainakannan muutokset					
Pitkäaikaisten lainojen lisäys					
Pitkäaikaisten lainojen vähennys	-422 000			-421 934,00	421 934,00
Lyhytaikaisten lainojen muutos			0	-12 400,08	12 400,08
Oman pääoman muutokset				53 654,66	0,00
Muut maksuvalmiuden muutokset					
Toimeksiantojen varojen ja			0	1 820,61	0,00
Pääomien muutokset			0	0,00	0,00
Vaihto-omaisuuden muutokset			0	21 343,55	-21 343,55
Saamisten muutos			0	192 135,98	-192 135,98
Korottomien velkojen muutos			0	101 769,63	-101 769,63
Rahoituksen rahavirta	-422 000	0	0	-63 609,65	119 084,92
Rahavarojen muutos	519 560	0	941 560	1 623 061,43	-626 026,16
Rahavarat 31.12.	0	0	0	3 389 491,60	-3 389 491,60
Rahavarat 1.1.				1 766 430,17	-1 766 430,17
Rahavarojen muutos				1 623 061,43	-1 623 061,43



5.9 YHTEENVETO VALTUUSTON HYVÄKSYMIIEN SITOVIEN ERIEN TOTEUTUMISVERTAILUSTA

Tilinpäätös 2022	Määrärahat					Tuloarviot				
	TA	TA- Muut.	TA Muut. Jälk.	Tot.	Poikk.	TA	TA- Muut.	TA Muut. Jälk.	Tot.	Poikk.
1 000 €										
Ulk. ja sis.										
Käyttötalousosa										
Hallinto- ja elinkeino	536		536	557	-21	116		116	98	18
Sos.- ja terv.toimi	5 614		5 614	5 525	89	0		0	86	-86
Sivistysosasto	2 238		2 238	2 239	-1	117		117	155	-38
Tekninen osasto	1 724		1 724	1 766	-42	1 811		1 811	1 786	25
Tuloslaskelmaosa										
Verotulot			0	0	0	4 048		4 048	4 480	-432
Valtionosuudet			0	0	0	5 410		5 410	5 428	-18
Korkotulot			0	0	0	2		2	2	0
Muut rah.tulot			0	0	0	23		23	37	-14
Korkomenot	36		36	36	0	0		0	0	0
Muut rah.menot	19		19	20	-1	0		0	0	0
Investointiosa										
Aineett. hyöd.	0		0	0	0					
Kiint.om.m./hank.	0		0	0	0	0		0		0
Talonrakennus	95		95	7	88	0		0	0	0
Liik.väylät ja satam.	35		35	5	30	0		0	0	0
Puistot ja yl.alueet	5		5	0	0	0		0	0	0
Vesih. + kaukol.	245	110	355	84	271	0		0	0	0
Irtaimistohankinnat	65		65	22	43	0		0	0	0
Osakkeet	0		0	0	0	0		0	0	0
Rahoitusosa										
Pitkäaik.lain.lis.	0		0	0	0	0		0	0	0
Pitkäaik.lain.väh.			0	422	-422	0		0	0	0
Lyhytaik.lain.muut.	0		0	12	-12	0		0	0	0
Oman po:n muutos	0		0		0	0		0	1 493	-1 493
Vaik.maksuvalm.	0		0	429	-429	0		0	0	0
YHTEENSÄ	10 612	110	10 722	11 124	-402	11 527	0	11 527	13 565	-2 038



6 TILINPÄÄTÖSLASKELMAT

TULOSLASKELMA

Tilinpäätös 2022	1.1. - 31.12.2022	1.1. - 31.12.2021
Ulkoiset tapahtumat	€	€
Toimintatuotot	1 375 440,98	1 467 104,66
Myyntituotot	654 603,19	723 386,78
Maksutuotot	38 902,50	45 690,63
Tuet ja avustukset	129 500,78	138 906,25
Muut toimintatuotot	552 434,51	559 121,00
Toimintakulut	-9 321 647,93	-9 396 734,52
Henkilöstökulut	-2 047 772,76	-2 025 166,59
Palvelujen ostot	-6 310 498,94	-6 394 389,96
Aineet, tarvikkeet ja tavarat	-519 671,66	-613 728,48
Avustukset	-206 574,60	-191 441,71
Muut toimintakulut	-237 129,97	-172 007,78
Toimintakate	-7 946 206,95	-7 929 629,86
Verotulot	4 480 175,92	4 499 577,78
Valtionosuudet	5 427 737,00	5 142 438,00
Korkotuotot		0,00
Muut rahoitustuotot	17 610,30	3 157,86
Korkokulut	-33 819,60	-33 107,03
Muut rahoituskulut	-646,35	8 892,53
Vuosikate	1 944 850,32	1 691 329,28
Poistot	-526 097,11	-557 348,81
Arvon alentumiset		
Tilikauden tulos	1 418 753,21	1 133 980,47
Poistoeron muutos	20 346,65	20 346,65
Varausten muutos	0,00	0,00
Tilikauden yli-/alijäämä	1 439 099,86	1 154 327,12



TULOSLASKELMA

Tilinpäätös 2022	1.1. - 31.12.2022	1.1. - 31.12.2021
Ulkoiset + sisäiset tapahtumat	€	€
Toimintatuotot	2 140 171,02	2 325 670,91
Myyntituotot	957 098,48	1 109 989,87
Maksutuotot	38 902,50	45 690,63
Tuet ja avustukset	129 500,78	138 906,25
Muut toimintatuotot	1 014 669,26	1 031 084,16
Toimintakulut	-10 086 377,97	-10 255 300,77
Henkilöstökulut	-2 047 772,76	-2 025 166,59
Palvelujen ostot	-6 494 852,57	-6 625 959,12
Aineet, tarvikkeet ja tavarat	-637 813,32	-768 833,81
Avustukset	-206 574,60	-191 441,71
Muut toimintakulut	-699 364,72	-643 899,54
Toimintakate	-7 946 206,95	-7 929 629,86
Verotulot	4 480 175,92	4 499 577,78
Valtionosuudet	5 427 737,00	5 142 438,00
Korkotuotot		1 435,27
Muut rahoitustuotot	17 610,30	22 248,98
Korkokulut	-33 819,60	-34 542,30
Muut rahoituskulut	-646,35	-10 198,59
Vuosikate	1 944 850,32	1 691 329,28
Poistot	-526 097,11	-557 348,81
Arvonalentumiset	0,00	0,00
Tilikauden tulos	1 418 753,21	1 133 980,47
Poistoeron muutos	20 346,65	20 346,65
Varausten muutos	0,00	0,00
Tilikauden yli-/alijäämä	1 439 099,86	1 154 327,12

**RAHOITUSLASKELMA**

Tilinpäätös 2022	1.1. - 31.12.2022	1.1. - 31.12.2021
Ulkoiset tapahtumat	€	€
Toiminnan rahavirta		
Vuosikate	1 944 850,32	1 691 329,28
Tulorahoituksen korjauserät	-140 361,68	81 433,02
Investointien rahavirta		
Investoinnit	-117 817,56	-1 066 630,52
Rahoitusosuudet investointimenoihin	0,00	0,00
Pysyv. vastaav. hyöd. Luovutustulot		42 252,59
Pysyvien vast. hyöd. myyntivoitot		58 512,41
Toiminnan ja investointien rahavirta	1 686 671,08	806 896,78
Rahoituksen rahavirta		
Antolainauksen muutokset		
Antolainasaamisten lisäys		
Lainakannan muutokset		
Pitkäaikaisten lainojen lisäys		
Pitkäaikaisten lainojen vähennys	-421 934,00	-594 276,44
Lyhytaikaisten lainojen muutos	-12 400,08	13 433,30
Oman pääoman muutokset	53 654,66	-53 654,66
Muut maksuvalmiuden muutokset		
Toimeksiantojen varojen ja	1 820,61	-1 311,65
Pääomien muutokset		
Vaihto-omaisuuden muutokset	21 343,55	4 470,00
Lyhytaikaisten saamisten muutokset	192 135,98	-62 346,29
Korottomien velkojen muutos	101 769,63	-52 349,92
Rahoituksen rahavirta	-63 609,65	-746 035,66
Rahavarojen muutos	1 623 061,43	60 861,12
Rahavarojen muutos	1 623 061,43	60 861,12
Rahavarat 31.12.	3 389 491,60	1 766 430,17
Rahavarat 1.1.	1 766 430,17	1 705 569,05



TASE

Tilinpäätös 2022 Vastaavaa	31.12.2022 €	31.12.2021 €
PYSYVÄT VASTAAVAT YHTEENSÄ	9 139 247,20	9 547 526,75
Aineettomat hyödykkeet	7 128,10	20 990,63
Muut pitkävaikutteiset menot	7 128,10	20 990,63
Ennakkomaksut	0,00	0,00
Aineelliset hyödykkeet	7 099 534,75	7 493 951,77
Maa- ja vesialueet	1 036 161,55	1 036 161,55
Rakennukset	4 065 021,31	4 401 485,66
Kiinteät rakenteet ja laitteet	1 945 442,13	1 010 566,43
Koneet ja kalusto	49 137,36	64 608,05
Muut aineelliset hyödykkeet	0,00	0,00
Ennakkomaksut ja keskeneräiset hankkeet	3 772,40	981 130,08
Sijoitukset	2 032 584,35	2 032 584,35
Osakkeet ja osuudet	1 630 717,00	1 630 717,00
Muut lainasaamiset	401 867,35	401 867,35
TOIMEKSIANTOJEN VARAT	63 963,03	64 992,37
Lahjoitusrahastojen erityiskatteet	63 963,03	64 992,37
Muut toimeksiantojen varat	0,00	0,00
VAIHTUVAT VASTAAVAT	3 838 687,62	2 429 105,72
Vaihto-omaisuus	0,00	21 343,55
Aineet ja tarvikkeet	0,00	20 818,55
Keskeneräiset tuotteet	0,00	0,00
Valmiit tuotteet/Tavarat	0,00	0,00
Muu vaihto-omaisuus	0,00	0,00
Ennakkomaksut	0,00	525,00
Saamiset	449 196,02	641 332,00
Pitkäaikaiset saamiset	0,00	0,00
Lyhytaikaiset saamiset	449 196,02	641 332,00
Myyntisaamiset	221 731,86	281 858,79
Lainasaamiset		
Muut saamiset	55 909,78	359 473,21
Siirtosaamiset	171 554,38	0,00
Rahoitusarvopaperit	0,00	0,00
Osakkeet ja osuudet	0,00	0,00
Sijoitukset rahamarkkinainstrumentteihin	0,00	0,00
Muut arvopaperit	0,00	0,00
Rahat ja pankkisaamiset	3 389 491,60	1 766 430,17
VASTAAVAA YHTEENSÄ	13 041 897,85	12 041 624,84

**TASE**

Tilinpäätös 2022	31.12.2022	31.12.2021
Vastattavaa	€	€
OMA PÄÄOMA	7 793 016,51	6 300 261,99
Peruspääoma	3 686 732,77	3 686 732,77
Edellisten tilik. yli/alijäämä	2 667 183,88	1 459 202,10
Tilikauden yli/alijäämä	1 439 099,86	1 154 327,12
POISTOERO JA VAP.EHT. VARAUKSET	263 506,36	283 853,01
Poistoero	263 506,36	283 853,01
Vapaaehtoiset varaukset	0,00	0,00
PAKOLLISET VARAUKSET	0,00	140 361,68
Muut pakolliset varaukset	0,00	140 361,68
TOIMEKSIANTOJEN PÄÄOMAT	72 574,08	71 782,81
Lahjoitusrahastojen pääomat	70 753,47	71 782,81
Muut toimeksiantojen pääomat	1 820,61	0,00
VIERAS PÄÄOMA	4 912 800,90	5 245 365,35
Pitkäaikainen	3 944 684,00	4 269 368,00
Lainat rahoitus- ja vak.laitoks.	3 944 684,00	4 269 368,00
Lainat julkisyhteisöiltä	0,00	0,00
Lyhytaikainen	968 116,90	975 997,35
Lainat rahoitus- ja vak.laitoks.	325 717,22	435 367,30
Lainat julkisyhteisöiltä		0,00
Saadut ennakot		0,00
Ostovelat	316 038,24	235 562,40
Muut velat	38 643,66	47 945,07
Siirtovelat	287 717,78	257 122,58
VASTATTAVAA YHTEENSÄ	13 041 897,85	12 041 624,84

**KONSERNITULOSLASKELMA**

Tilinpäätös 2022	1.1.- 31.12.2022	1.1.- 31.12.2021
	€	€
Toimintatuotot	13 226 970,86	11 816 106,13
Toimintakulut	-20 736 042,22	-20 125 783,86
TOIMINTAKATE	-7 509 071,36	-8 309 677,73
Verotulot	4 480 175,92	4 499 577,78
Valtionosuudet	5 780 961,18	5 481 815,60
Rahoitustuotot ja -kulut	-12 810,97	6 714,07
Korkotuotot	4 997,71	3 982,83
Muut rahoitustuotot	82 273,33	61 035,63
Korkokulut	-73 953,42	-65 732,78
Muut rahoituskulut	-26 128,59	7 428,39
VUOSIKATE	2 739 254,77	1 678 429,72
Poistot	-1 046 324,61	-963 822,49
TILIKAUDEN TULOS	1 692 930,16	714 607,23
Satunnaiset erät	86 148,81	97 669,00
TILIKAUDEN TULOS	1 779 078,97	812 276,23
Tilinpäätössiirrot	164,38	-740,66
Laskennalliset verot		-975,82
TILIKAUDEN YLIJÄÄMÄ (ALIJÄÄMÄ)	1 779 243,35	810 559,75

**KONSERNIRAHOITUSLASKELMA**

Tilinpäätös 2022	1.1.- 31.12.2022	1.1.- 31.12.2021
	€	€
Toiminnan rahavirta		
Vuosikate	2 739 254,77	1 678 429,72
Satunnaiset erät		
Tulorahoituksen korjauserät	-5 224,62	131 918,95
Investointien rahavirta		
Investoinnit	-243 328,94	-1 451 894,24
Rahoitusosuudet investointimenoihin	5 844,03	
Pysyvien vastaavien hyödykkeiden		
Luovutustulot	24 936,61	557 219,19
Pysyvien vast. hyöd. myyntivoitot		
Toiminnan ja investointien rahavirta	2 521 481,85	915 673,62
Rahoituksen rahavirta		
Antolainauksen muutokset		
Antolainasaamisten lisäys/vähennys	-15 589,34	48 359,79
Lainakannan muutokset		
Pitkäaikaisten lainojen lisäys	0,00	0,00
Pitkäaikaisten lainojen vähennys	-463 060,73	-147 765,06
Lyhytaikaisten lainojen muutos	-99 735,64	-506 803,06
Oman pääoman muutokset	49 499,13	-85 978,16
Muut maksuvalmiuden muutokset		
Toimeksiantojen varojen ja		
Pääomien muutokset	-2 101,42	-2 824,38
Vaihto-omaisuuden muutokset	35 547,52	3 606,40
Pitkäaikaisten saamisten muutos		
Lyhytaikaisten saamisten muutokset	-914 970,85	24 124,22
Korottomien pa ja la velkojen muutos	371 232,62	-201 246,03
Rahoituksen rahavirta	-1 039 178,71	-868 526,28
Rahavarojen muutos	1 482 303,14	47 147,34
Rahavarat 31.12.	4 374 432,00	2 892 128,86
Rahavarat 1.1.	-2 892 128,86	-2 844 981,52
Rahavarojen muutos	1 482 303,14	47 147,34



KONSERNITASE

Tilinpäätös 2022	31.12.2022	31.12.2021
Vastaavaa	€	€
PYSYVÄT VASTAAVAT YHTEENSÄ	13 342 144,76	14 103 615,77
Aineettomat hyödykkeet	491 952,14	593 500,50
Aineettomat oikeudet	358 228,31	348 343,58
Konserniliikearvo	0,00	0,00
Muut pitkävaikutteiset menot	133 723,83	245 156,92
Ennakkomaksut	0,00	0,00
Aineelliset hyödykkeet	12 624 965,70	13 303 475,11
Maa- ja vesialueet	1 621 818,30	1 615 691,43
Rakennukset	8 554 749,67	9 053 342,25
Kiinteät rakenteet ja laitteet	2 119 345,85	1 201 304,50
Koneet ja kalusto	299 439,75	391 087,42
Muut aineelliset hyödykkeet	13 165,33	13 165,33
Ennakkomaksut ja keskeneräiset hankkeet	16 446,80	1 028 884,18
Sijoitukset	225 226,92	206 640,16
Osakkuusyhteisöosuudet	0,00	0,00
Muut osakkeet ja osuudet	209 637,56	206 640,14
Muut lainasaamiset		0,02
Muut saamiset	15 589,36	0,00
TOIMEKSIANTOJEN VARAT	122 689,90	92 898,59
Valtion toimeksiannot	58 638,86	27 822,16
Lahjoitusrah. erityiskatteet	64 051,04	65 076,43
VAIHTUVAT VASTAAVAT	6 410 608,34	4 048 724,87
Vaihto-omaisuus	81 110,94	116 658,46
Aineet ja tarvikkeet	57 951,42	85 209,83
Keskeneräiset tuotteet	13 433,28	11 232,81
Valmiit tuotteet/Tavarat	7 204,25	10 419,45
Muu vaihto-omaisuus	783,40	783,40
Ennakkomaksut	1 738,59	9 012,97
Saamiset	1 955 065,40	1 039 937,55
Pitkäaikaiset saamiset	0,00	0,00
Lyhytaikaiset saamiset	1 955 065,40	1 039 937,55
Myyntisaamiset	1 233 431,55	438 840,60
Lainasaamiset		
Laskennalliset verosaamiset		
Muut saamiset	176 969,29	504 660,15
Siirtosaamiset	544 664,56	96 436,80
Rahoitusarvopaperit	155 132,38	256 709,23
Osakkeet ja osuudet	155 132,38	256 709,23
Sijoitukset rahamarkkinainstrumentteihin	143 084,34	241 909,81
Muut arvopaperit	12 048,04	14 799,42
Rahat ja pankkisaamiset	4 219 299,62	2 635 419,63
VASTAAVAA YHTEENSÄ	19 875 443,00	18 245 239,23

**KONSERNITASE**

Tilinpäätös 2022	31.12.2022	31.12.2021
Vastattavaa	€	€
OMA PÄÄOMA	6 770 713,73	5 001 854,08
Peruspääoma	3 686 732,77	3 686 732,77
Arvonkorotusrahasto	51 585,18	51 463,30
Muut omat rahastot	907 961,61	911 617,30
Edellisten tilik. yli/alijäämä	345 190,82	-458 519,02
Tilikauden yli/alijäämä	1 779 243,35	810 559,73
VÄHEMMISTÖOSUUDET	253 623,23	253 623,23
KONSERNIRESERVI		
POISTOERO JA VAP.EHT. VARAUKSET	0,00	0,00
Poistoero	0,00	0,00
Vapaaehtoiset varaukset	0,00	0,00
PAKOLLISET VARAUKSET	185 252,95	160 035,00
Muut pakolliset varaukset	185 252,95	160 035,00
TOIMEKSIANTOJEN PÄÄOMAT	131 722,91	104 033,02
Valtion toimeksiannot	58 676,64	30 825,98
Lahjoitusrahastojen pääomat	71 225,66	72 749,97
Muut toimeksiantojen pääomat	1 820,61	457,07
VIERAS PÄÄOMA	12 534 130,18	12 725 693,91
Pitkäaikainen	9 644 979,55	10 108 040,28
Lainat rahoitus- ja vak.laitoks.	8 658 520,51	9 081 581,22
Lainat julkisyhteisöiltä	986 459,04	1 026 459,06
Lyhytaikainen	2 889 150,63	2 617 653,63
Lainat rahoitus- ja vak.laitoks.	539 343,35	599 125,45
Lainat julkisyhteisöiltä	265,71	40 219,25
Saadut ennakot	16 601,85	10 342,51
Ostovelat	1 079 393,87	726 249,88
Muut velat	200 515,95	147 062,29
Siirtovelat	1 042 991,27	1 084 615,62
Laskennalliset verovelat	10 038,63	10 038,63
VASTATTAVAA YHTEENSÄ	19 875 443,00	18 245 239,24



TULOSLASKELMAN LIITETIEDOT

Liitetieto 6

Toimintatuotot ja liiketoiminnan myyntituotot

	Ulkoinen 2022	Ulkoinen 2021	Sisäinen 2022	Sisäinen 2021
Hallinto- ja elinkeino-osasto				
Yleishallinto	14 119,56	17 984,30	74 703,23	101 186,83
Elinkeinoitoimi	13 139,00	11 196,40	0,00	0,00
Tietohallinto	0,00	1 290,93	8 530,46	25 487,03
Laskutettavat	3 029,56	453,87	0,00	0,00
	<hr/> 30 288,12	<hr/> 30 925,50	<hr/> 83 233,69	<hr/> 126 673,86
Sosiaali- ja terveystoimi				
SoTe	86 368,00	75 155,00	0,00	0,00
	<hr/> 86 368,00	<hr/> 75 155,00	<hr/> 0,00	<hr/> 0,00
Sivistysosasto				
Sivistystoimi/Valt.os.hankk.	37 105,47	4 691,93	1 971,60	1 975,42
Varhaiskasvatus	27 730,81	40 694,79	0,00	0,00
Peruskoulu	41 439,62	67 126,22	3 813,95	259,50
Muu koulutus	56,00	0,00	0,00	0,00
Kirjasto	433,30	955,34	0,00	71,40
Kulttuuri	310,00	0,00	0,00	0,00
Vapaa-aikatoimi	41 704,52	38 979,01	0,00	0,00
	<hr/> 148 779,72	<hr/> 152 447,29	<hr/> 5 785,55	<hr/> 2 306,32
Tekninen osasto				
Tekninen toimi	18 764,65	169,32	0,00	4,03
Kaavoitus	5 054,40	0,00	0,00	0,00
Rak.tark. Ja ymp.suojelu	0,00	320,00	0,00	0,00
Liikennev. ja yl.alueet	4 165,97	9 858,37	0,00	0,00
Palo- ja pelastustoimi	0,00	0,00	0,00	0,00
Kiinteistötoimi	495 173,71	560 696,43	457 224,50	469 428,21
Ruokahuolto	150 716,77	174 244,34	95 573,78	94 648,24
Vesi- ja viemärilaitos	188 414,84	180 605,44	11 633,45	20 819,00
Kaukolämpölaitos	146 033,19	153 079,97	111 279,07	144 686,59
Jätehuolto				
Metsätilat	66 699,53	86 777,73	0,00	0,00
Myyntipalvelut	34 982,08	42 825,27	0,00	0,00
Infra-tukipalvelut				
	<hr/> 1 110 005,14	<hr/> 1 208 576,87	<hr/> 675 710,80	<hr/> 729 586,07
Yhteensä	<hr/> 1 375 440,98	<hr/> 1 467 104,66	<hr/> 764 730,04	<hr/> 858 566,25



6.1 TILINPÄÄTÖKSEN LAATIMISTA KOSKEVAT LIITETIEDOT

Liitetieto 1

Pysyvien vastaavien arvostus

Käyttöomaisuus on merkitty taseeseen hankintamenoon vähennettynä suunnitelman mukaisilla poistoilla. Suunnitelman mukaiset poistot on laskettu ennalta laaditun poistosuunnitelman mukaisesti.

Sijoitusten arvostus

Pysyvien vastaavien osakkeet on merkitty taseeseen hankintamenoon tai sitä alempaan arvoon (asunto-osakkeet yms.).

Vaihto-omaisuuden arvostus

Vaihto-omaisuus on merkitty taseeseen hankintamenoonsa. Aineiden ja tarvikkeiden torjunta-ainevaraston ja puhdistusaineiden arvo 20.818,55 euroa on kirjattu alas epäkuranttina tavarana.

Rahoitusomaisuuden arvostus

Saamiset ja rahoitusomaisuusarvopaperit on merkitty taseeseen nimellisarvoonsa tai sitä alempaan todennäköiseen arvoonsa.

Poistoero ja vapaaehtoiset varaukset

Poistoeroa jäljellä 263.506,36 euroa.

Pakolliset varaukset

Tilinpäätöksessä on purettu kaatopaikan maisemointiin jäljellä ollut varaus 416,25 euroa. Samoin on purettu edellisessä tilinpäätöksessä tehty pakollinen varaus Keski-Suomen sairaanhoitopiirin alijäämän kattamiseen 139.945,43 euroa, koska näistä on saatu tilikauden aikana laskut. Pakollisia varauksia ei ole lainkaan tilinpäätöksessä 31.12.2022.

Saatavien poisto

Saatavien poistoja kirjattu 11.003,70 euroa.

Liitetieto 2- 5

Tuloksen ja taseen vertailukelpoisuus

Tuloslaskelma, tase ja rahoituslaskelma ovat vertailukelpoisia edelliseen vuoteen verrattaessa. Kaavat ovat pysyneet samanlaisina ja vertailukelpoisina edellisiin vuosiin. Sosiaalitoimi on SoTe kuntayhtymän hoidettavana. Menot esitetään asiakaspalvelujen ostoina.

Kirjanpidollisesti eriytetty liiketoiminta

Kunnan vesihuoltolaitos on muutettu kirjanpidolliseksi taseyksiköksi 1.1.2016 alkaen. Toiminnan kustannukset ovat mukana kunnan käyttötalous- ja investointiosassa sekä kunnan tulos- ja rahoituslaskelmassa. Liitetiedoissa esitetään vesihuoltolaitoksen laskennallinen tulos-, tase- ja rahoituslaskelma.

Konsernitilinpäätös

Konsernituloslaskelma, -rahoituslaskelma ja –tase sekä niiden laatiminen esitetään erikseen omana ryhmänään, vaikka konserni on mukana tilinpäätöslaskelmissä.



	2022	2021
Liitetieto 7		
Verotulot		
Kunnallisvero	2 916 277,03	2 900 166,13
Kiinteistövero	534 855,02	511 588,52
Yhteisövero	1 029 043,87	1 087 823,13
Verotulot yhteensä	4 480 175,92	4 499 577,78

Liitetieto 8		
Valtionosuudet		
Kunnan peruspalveluiden valtionosuus (ilman tasauksia)	4 044 489,00	3 656 688,00
Verotuloihin perustuva valtionosuuksien tasaus	855 492,00	1 036 224,00
Koronatukikorotus		
Verotulokompensaatio	819 833,00	728 040,00
Opetus- ja kulttuuritoimen muut valtionosuudet	-292 077,00	-278 514,00
Valtionosuus yhteensä	5 427 737,00	5 142 438,00

Liitetieto 9		
Palvelujen ostojen erittely		
Asiakaspalvelujen ostot	5 484 827,73	5 528 021,81
Muiden palvelujen ostot	825 671,21	866 368,15
Kunnan palvelujen ostot yhteensä	6 310 498,94	6 394 389,96

Liitetieto 10
Valtuustoryhmille annetut tuet
Ei ilmoitettavaa

Liitetieto 11
Selvitys suunnitelman mukaisten poistojen perusteista

Käyttöomaisuuden poistot on suoritettu hyväksytyyn poistosuunnitelman mukaisesti. Suunnitelman mukaiset poistot on laskettu käyttöomaisuuden hankintamenosta arvioidun taloudellisen pitoajan mukaan.

1.1.2013 alkaen valmistuvien hyödykkeiden osalta noudatetaan yleissuosituksen 15.11.2011 mukaista poistosuunnitelmaa, jonka suosituksena on käyttää poistoaikojen alarajoja, ellei pidemmän poistoajan käyttämiseen ole erityistä hyödykekohtaista perustetta. Arvioidut poistoaajat ja niitä vastaavat vuotuiset poistoprosentit sekä poistomenetelmät ovat:

Muut pitkävaikutteiset menot	2-5 vuotta	Tasapoisto
Rakennukset	10-50 vuotta	Tasapoisto
Kiinteät rakenteet ja laitteet		
Johtoverkostot	7-10 %	Menojäännös
Muut kiinteät rakenteet ja laitteet	10-25 %	Menojäännös
Koneet ja kalusto	3-20 vuotta	Tasapoisto
Muut koneet ja laitteet	3-5 vuotta	Tasapoisto
Kunta- ja Virve-verkko	15 vuotta	Tasapoisto
ATK-ohjelmat	2-5 vuotta	Tasapoisto

Pienet pysyvien vastaavien hankinnat, joiden hankintameno on alle 5.000 euroa, on kirjattu vuosikuluiksi.

**Erittely suunnitelman mukaisten poistojen ja poistonalaisten investointien vastaavuudesta**

	TP 2021	TP 2022	Taloussuunnitelma		
			2023	2024	2025
Investointien omahankintameno	1 066 630	117 820	558 000	12 000	135 000
Suunnitelman mukaiset poistot	557 350	526 100	743 060	743 060	743 060
Viiden vuoden keskiarvo					
Suunnitelman mukaiset poistot	662 526				
Poistonalaisten investointien omahankintameno	399 490				
Ero	263 036				
Poikkeama -%	66				

Jos eroa verrataan suunnitelman mukaisiin poistoihin: -40 %

2022**2021****Liitetieto 12****Pakollisten varausten muutos**

Pakolliset varaukset 1.1.2022	140 361,68	
Kaatopaikan maisemointivastuu 1.1.		416,25
Lisäykset tilikaudella		139 945,43
Vähennykset tilikaudella	-140 361,68	0,00
Pakolliset varaukset 31.12.2022	0,00	140 361,68

Liitetieto 13**Pysyvien vastaavien hyödykkeiden myyntivoitot ja -tappiot**

Maa-alueiden myyntivoitot	0,00	60 860,88
Kiinteistöjen myyntitappiot	0,00	2 348,47
Osakkeiden myyntitappiot	0,00	0,00

Liitetieto 14**Satunnaisten tuottojen ja kulujen erittely**

Ei ilmoitettavaa.

Liitetieto 15**Rahoitustuotot ja -kulut**

Ei ilmoitettavaa.	0,00	0,00
-------------------	------	------

Liitetieto 16

Erittely poistoeron muutoksista

**Liitetieto 17****Kuluksi kirjaamattomat menot ja pääoma-alennukset**

Ei ilmoitettavaa

Liitetieto 18**Arvonkorotukset**

Ei ilmoitettavaa

Liitetieto 19**PYSYVIEN VASTAAVIEN HYÖDYKKEIDEN MUUTOS**

Euroa	Aineettomat hyödykkeet	Maa- ja vesialueet	Rakennukset	Kiinteät raken- teet ja laitteet
Hankintameno 1.1.2022	20 990,63	1 036 161,55	4 401 485,66	1 010 566,43
Lisäykset tilikaudella	3 420,00		7 055,97	1 073 248,51
Vähennykset tilikaudella				
Erien väliset siirto				
Rahoitusos. tilikaudella				
Sumu-poistot tilikaudella	-17 282,53		-343 520,32	-138 372,81
Arvonalentumiset				
Pysyvien vastaavien Hyödykkeet 31.12.2022	7 128,10	1 036 161,55	4 065 021,31	1 945 442,13

	Koneet ja kalusto	Keskeneräiset hankinnat	Osakkeet ja osuudet
Hankintameno 1.1.2022	64 608,05	981 130,08	1 630 717,00
Lisäykset tilikaudella	11 450,76	117 817,56	
Vähennykset tilikaudella		-116 557,56	
Erien väliset siirrot		-978 617,68	
Rahoitusos. tilikaudella			
Sumu-poistot tilikaudella	-26 921,45		
Arvonalentumiset			
Pysyvien vastaavien Hyödykkeet 31.12.2022	49 137,36	3 772,40	1 630 717,00

Pysyvien vastaavien hyödykkeet yhteensä 31.12.2022**8 737 379,85**



Liitetieto 20-22

OSAKKEET JA OSUUDET

	Osakkeet/ osuudet	Arvo 1.1.	Muutokset	Arvo 31.12.
Kuntayhtymäosuudet				
Keski-Suomen sairaanhoitopiiri	0,98 %	468 356,67		468 356,67
SoTe kuntayhtymä Saarikka	6,68 %	30 827,12		30 827,12
Pohj. K-S:n oppimiskeskus	1,99 %	73 776,53		73 776,53
Keski-Suomen liitto	0,40 %	2 078,35		2 078,35
		575 038,67	0,00	575 038,67
Tytäryhteisöosakkeet				
Kivijärven Vuokratalot Oy	1680	403 651,02		403 651,02
As. Oy Tiaisniemi	345	68 121,16		68 121,16
Kiinteistö Oy Kivijärven virastotalo	2863	389 247,53		389 247,53
Suomenselän Lentokenttä Oy	665	111 844,97		111 844,97
		972 864,68	0,00	972 864,68
Muut osakkeet ja osuudet				
Metsä-Serla OY / M-Real B	830	1 589,38		1 589,38
Osuusk. Metsäliitto A+B-osuudet		10 068,00		10 068,00
Pohj. K-S:n Verkkopalvelut Oy	11	18 500,67		18 500,67
Pohj. K-S:n Jätehuoltoyhtiö	1610	20 930,00		20 930,00
Kuntarahoitus Oyj	1363	4 361,60		4 361,60
Kuntien Tiera Oy	1364	1 364,00		1 364,00
Finnvera Oyj / Keh.yhtiö Witas Oy	500	25 000,00		25 000,00
Joki ICT Oy	1	1 000,00		1 000,00
		82 813,65	0,00	82 813,65
Osakkeet ja osuudet yhteensä		1 630 717,00	0,00	1 630 717,00



	2022	2021
Liitetieto 23-24		
Pitkäaikaiset lainasaamiset (sij.)		
Lainasaamiset tytäryhteisöiltä 1.1.	401 867,35	401 867,35
Muutokset	0,00	0,00
Lainasaamiset tytäryhteisöiltä 31.12.	401 867,35	401 867,35
Lyhytaikaiset saamiset		
Lainasaamiset tytäryhteisöiltä	0,00	0,00
Lainasaamiset muilta	0,00	0,00
Myyntisaamiset	221 731,86	281 858,79
Muut saamiset:		
Tapat./Tyött.vakuutusmaksusaamiset	141,65	2 283,87
Eläkevakuutusmaksusaamiset	367,89	2 462,00
Ennakot		
Takuuvuokrasaamiset	1 311,30	1 390,64
Arvolisäverosaamiset	33 199,68	24 515,14
Kelan korvaus työterveyshuollosta	8 803,82	6 629,28
Avustussaamiset	0,00	0,00
Saamiset Sammakkokangas Oy:ltä	4 986,78	
Muut saamiset	7 098,66	
Siirtosaamiset SoTe-Kuntayhtymältä	168 853,14	244 211,00
Muut siirtosaamiset, muilta	2 701,24	49 152,28
Lyhytaikaiset saamiset 31.12.	449 196,02	612 503,00
Liitetieto 25		
Oman pääoman erittely		
Peruspääoma 1.1.	3 686 732,77	3 686 732,77
Peruspääoma 31.12.	3 686 732,77	3 686 732,77
Edellisten tilikausien yli/alijäämä 1.1.	1 512 856,76	843 173,06
Siirto edellisen vuoden yli-/alijäämä	1 154 327,12	669 683,70
Siirto pakolliset varaukset		-53 654,66
Edellisten tilikausien ylijäämä 31.12.	2 667 183,88	1 459 202,10
Tilikauden yli/alijäämä	1 439 099,86	1 125 498,12
Oma pääoma yhteensä	7 793 016,51	6 271 432,99



	2022	2021
Liitetieto 26		
Erittely poistoeroista		
Investointivaraukseen liittyvä poistoero	263 506,36	283 853,01
Liitetieto 27		
Velat, jotka erääntyvät viiden vuoden tai pitemmän ajan kuluttua		
Lainat rahoitus- ja vakuutuslaitoksilta (Tainion koulu + Hoikanperän vesih.hanke 4.321.000,00 €, nosto v. 2015)	2 645 948,00	3 175 908,44
Liitetieto 28		
Joukkovelkakirjalainat		
Ei ilmoitettavaa.		
Liitetieto 29		
Pakolliset varaukset		
Pakolliset varaukset 1.1.2022	140 361,68	416,25
Varausten lisäys/vähennys	-140 361,68	139 945,43
Pakollinen varaus 31.12	0,00	140 361,68
Liitetieto 30		
Velat saman kosernin yhteisöiltä		
Ei ilmoitettavaa 2022.	0,00	0,00
Liitetiedot 31		
Shekkilimiitti		
Keski-Suomen Oouspankki	16 818,79	16 818,79
Limitti 31.12.	16 818,79	16 818,79
Liitetieto 32		
Muiden velkojen erittely		
Takuuvuokrat	6 312,98	6 009,01
Muut velat muille	0,00	54,25
Arvonlisäverovelka	0,00	4 813,68
Ennakonpidätysvelka	30 588,54	35 079,97
Sosiaaliturvamaksuvelka	1 742,14	1 988,16
Muut velat 31.12.	38 643,66	47 945,07



	2022	2021
Liitetieto 33		
Erittely siirtoveloista		
Korkojaksotus	13 979,07	2 701,15
Lomapalkkajaksotus	167 573,69	194 769,08
Valtionosuusennakot	64 848,24	19 926,91
Vakuutusmaksuvelka	41 316,78	39 725,44
	287 717,78	257 122,58
Liitetieto 34-37		
Vakuudet		
Ei ilmoitettavaa		
Liitetieto 38		
Vuokravastuut		
Leasing-vastuut	15 166,68	3 266,01
Vuokravastuut	0,00	291,26
Liitetieto 39-40		
Annetut pantit ja vastuusitoumukset		
Konserniyhteisön velasta, takaukset	1 026 459,06	1 066 459,06
Muiden velasta, takaukset	0,00	0,00
Yhteensä	1 026 459,06	1 066 459,06
Vastuu Kuntien takauskeskuksen takausvastuista		
Kunnan osuus takauskeskuksen takausvastuista 31.12.	8 236 833,00	7 826 733,00
Kunnan osuus takauskeskuksen kattamattomista takausvastuista 31.12.	0,00	0
Kunnan mahdollista vastuuta kattava osuus takauskeskuksen rahastosta 31.12.	4 763,00	5 127,00



		2022	2021
Liitetieto 41			
Arvonlisäverovastuut	Koko vastuu	Jäljellä	Jäljellä
ALV 33 §:n mukainen ALV-vastuu, 10 vuotta			
Ulkoil.terassi+hammash., päättyy 2022	690,16	0,00	68,98
Tainion koulun puutyöl., päättyy 2022	16 362,19	0,00	1 636,21
Tainionmäen koulu, päättyy 2022	793,50	0,00	79,35
Palvelukoti Wallesmanni, päättyy 2022	137 047,31	0,00	13 704,74
Uusi Nousupelto, päättyy 2023	193,90	0,00	38,78
Tainionmäen koulu, päättyy 2023	10 259,38	0,00	2 051,86
Tainionmäen koulu, päättyy 2024	5 489,97	1 097,97	1 646,97
Uusi Nousupelto, päättyy 2024	2 850,75	570,11	855,19
Tainion koulu, päättyy 2025	67 968,23	20 390,48	27 187,31
Uusi Nousupelto, päättyy 2025	4 972,46	1 491,71	1 988,96
Tainion koulun varustelu, päättyy 2026	37 632,20	15 052,88	18 816,10
Kuntotupa, päättyy 2027	2 558,26	1 279,11	1 534,94
Nuppukumpu, päättyy 2027	2 120,20	1 060,10	1 272,12
Kirjasto-liikuntatila, päättyy 2027	6 492,90	3 246,45	3 895,74
Tainion koulu, päättyy 2027	3 673,38	1 836,68	2 204,02
Paloasema, päättyy 2027	436,68	218,33	262,00
Palvelukeskus vss-tila, päättyy 2027	537,44	268,74	322,48
Keskuskeittiön remontti, päättyy 2027	3 220,99	1 610,49	1 932,59
Kirjasto-liikuntatilan paloilm., päättyy 2027	1 605,66	802,81	963,38
Palvelukeskuksen vss-tila, päättyy 2027	143,97	71,97	86,37
Hopearannan keittiö, päättyy 2028	1 652,11	1 156,48	1 321,69
Nuppukumpu, päättyy 2029	3 986,80	3 189,44	3 588,12
Nilialta, päättyy 2029	29 309,23	23 447,39	26 378,31
Nuoristotilan remontti, päättyy 2030	435,50	391,99	435,50
Kirjaston inva-WC, päättyy 2031	1 501,54	1 501,54	0,00
Arvonlisäverovastuut yhteensä	341 934,71	78 684,67	112 271,71

**Liitetieto 42****Henkilöstön lukumäärä 31.12.**

Henkilöstön lukumäärä on laskettu todellisen työajan mukaan.

Toimintayksikkö	Vakinaiset		Sijaiset		Määräaikaiset		Työllistetyt		Yhteensä	
	2022	2021	2022	2021	2022	2021	2022	2021	2022	2021
Yleishallinto	4	2,4	0	0	0,8	0,0	0	0	4,8	2,4
Sivistystoimi	19,75	24,60	0	0	4,8	4,0	1	1	25,6	29,6
Tekninen toimi	10,45	10,00	0	0	0,0	1,0	0	0	10,5	11,0
Yhteensä	34,20	37,00	0	0	5,6	5,0	1	1	40,8	43,0

2022**2021****Liitetieto 43****Henkilöstökulut**

Henkilöstökulut

Palkat ja palkkiot

1 632 066,32

1 565 604,68

Jaksotetut palkat

-22 250,93

-37 075,25

Henkilösivukulut

468 863,35

500 158,53

Eläkekulut

428 316,35

460 390,57

Muut henkilösivukulut

40 547,00

39 767,96

Henkilöstökorvaukset

-30 905,98

-3 521,37

Yhteensä tuloslaskelman mukaan

2 047 772,76

2 025 166,59

Henkilöstökuluja aktivoitu käyttöomaisuuteen

Palkat ja palkkio

0,00

0,00

Henkilösivukulut

0,00

0,00

Yhteensä

0,00

0,00

Yhteensä henkilöstökulut**2 047 772,76****2 025 166,59****Liitetieto 44****Luottamushenkilöiden palkkioista perityt ja tilitetyt****luottamushenkilömaksut**

Suomen Keskusta

2 137,25

3 051,25

SDP

76,00

442,50

Kokoomus

197,00

465,50

Perussuomalaiset

246,00

177,00

Tilitetyt luottamushenkilömaksut yhteensä**2 656,25****4 136,25****Liitetieto 45****Tilintarkastajan palkkiot****BDO Audiator Oy**

Tilintarkastuspalkkiot

5 960,33

8 105,86

Muut tilintarkastajan tehtävät

0,00

1 300,00

Tarkastuslautakunnan avustaminen

1 885,94

3 027,90

Muut palkkiot

Palkkiot yhteensä

7 846,27

12 433,76

**KONSERNITULOSLASKELMAN LIITETIEDOT****Yhdistelyperiaatteet**

Konserniyhteisöjen välisien liiketapahtumien tuotot ja kulut eliminoitu kuntayhtymien osalta pienemmän omistusosuuden mukaan.

Konserniyhteisöt 31.12.2022

	Omistusos. kunnan tase	Voitto/tappio
Kivijärven kunta, emo, 100 %	3 686 732,77	1 439 099,86
Kivijärven Vuokratalot Oy, Kivijärvi, tytär, 100 %	403 651,02	-3 902,75
Asunto Oy Tiaisniemi, Kivijärvi, tytär, 100 %	68 121,16	0,00
Kiinteistö Oy Kivijärven virastotalo, Kivijärvi, tytär, 89,58 % (vähemmistöosuus 10,42 %)	389 247,53	1 077,66
Suomenselän Lentokenttä Oy, Kivijärvi, tytär, 58,59 % (vähemmistöosuus 41,41 %)	111 844,97	3 234,54
SoTe kuntayhtymä/Saarikka, Saarijärvi, kuntayht., 6,68 %	30 827,12	0,00
Keski-Suomen sairaanhoitopiiri, Jyväskylä, kuntayht., 0,98 %	468 356,67	391 115,74
Äänekosken amm.koul. ky, Äänekoski, kuntayht., 1,99 %	73 776,53	-31 164,83
Keski-Suomen Liitto, Jyväskylä, kuntayhtymä, 0,349 %	2 078,35	129,81

Toimintatuotot ja -kulut

	2022	2021
Toimintatuotot	13 226 970,86	10 957 539,88
Toimintakulut	-20 736 042,22	-19 267 217,61
Verotulot	4 480 175,92	4 499 577,78
Valtionosuudet Kunta	5 427 737,00	5 142 438,00
Valtionosuudet Äänek. Amm. Kky	353 224,18	339 377,60

Pakollisten varausten muutos

Keski-Suomen shp, lisäys tilikaudella	25 634,21	-16 846,00
Kunta, muutos tilikaudella	-139 945,43	139 945,43

Pysyvien vastaavien hyöd. myyntivoitot ja -tappiot

Muut toimintatuotot		
Kunta myyntivoitot	0,00	39 914,00
Keski-Suomen shp myyntivoitot	0,00	0,00
Muut toimintakulut	0,00	
Kunta myyntitappiot	0,00	0,00

**Tilinpäätös 2022****Konsernitilinpäätöksen laskentaperiaatteet***Keskinäisen omistuksen eliminointi*

Kunnan ja sen tytäryhteisöjen keskinäinen omistus on tehty nimellis- eli pariarvomenetelmällä

Vähemmistöosuudet

Vähemmistöosuudet on erotettu konsernin omasta pääomasta.

Suunnitelmapoistojen oikaisu

Kiinteistö- ja asunto-osakeyhtiöiden käyttöomaisuuden poistot on oikaistu suunnitelman mukaisiksi ja jäännösarvojen ero kirjattu tytäryhteisön oman pääoman erää

Voitto/Tappio edellisiltä tilikausilta ja Voitto/Tappio tilikaudelta vastaan.

Kuntayhtymät

Kuntayhtymien taseet ja niiden liitetiedot on yhdistelty lukuarvoiltaan omistusosuuden mukaisesti.

Poistoerot ja vapaaehtoiset varaukset ja niiden muutokset on siirretty edellisten tilikausien ja tilikauden yli/alijäämiin v. 2016 konsernitilinpäätöksessä. Em. siirtojen osalta vertailuvuotta ei ole oikaistu.

	2022	2021
Oman pääoman erittely		
Peruspääoma 1.1.	3 686 733	3 686 733
Muutos		
Peruspääoma 31.12.	3 686 733	3 686 733
Muu oma pääoma		
Arvonkorotusrahassto 1.1.	51 463	51 453
Muutos	122	10
Rahastopääoma 31.12.	51 585	51 463
Rakennusrahassto 1.1.	735 451	735 451
Muutos		
Rahastopääoma 31.12.	735 451	735 451
Muut omat rahastot 1.1.	176 166	176 422
Muutos	-3 656	-256
Rahastopääoma 31.12.	172 510	176 166
Ylijäämä 1.1.	352 041	-494 289
Edellisten tilikausien yli-/alijäämän muutos	-6 849	35 770
Tilikaudenyli-/alijäämä	1 779 243	810 560
Ylijäämä 31.12.	2 124 435	352 041
Oma pääoma yhteensä	6 770 714	5 001 854



	2022	2021
Varaukset		
Pakolliset varaukset		
Keski-Suomen sairaanhoitopiirin ky	0	159 619
Kunta, kaatopaikan maisemointi	0	416
Kunta, Keski-Suomen shp alijäämien kattaminen	0	139 945
Vuokravastuut		
Kunta	15 167	3 557
Kuntayhtymät	208	982 362
Vapaaehtoiset varaukset ja poistoerot on siirretty edellisten tilikausien yli/alijäämään v. 2022		
Annetut pantit ja vastuusitoumukset		
Velat, joiden vakuudeksi annettu kiinnityksiä maa-alueisiin ja rakennuksiin		
Lainat rahoitus- ja vakuutuslaitoksilta		
Vakuudeksi annetut kiinnitykset	256 500	256 500
Lainat julkisyhteisöiltä		
Vakuudeksi annetut kiinnitykset	3 189 344	3 189 344
Vakuudeksi annetut kiinnitykset yhteensä	3 445 844	3 445 844
Kunnan pitkäaikaisiin sijoituksiin kuuluvat osakkeet, osuudet ja lainasaamiset		
Kuntayhtymäosuudet	575 069	575 069
Tytäryhteisöosuudet	972 865	972 865
Lainasaamiset tytäryhteisöiltä	401 867	401 867
Kunnan saamiset ja velat tytäryhteisöiltä ja kuntayhtymiltä		
Tytäryhteisöt		
Lainasaamiset	0	0
Lyhytaikaiset saamiset	33 583	96 915
Lyhytaikaiset velat	12 838	2 927
Kuntayhtymät		
Lyhytaikaiset saamiset	945	1 843
Lyhytaikaiset velat	0	0



6.2 VESIHUOLTOLAITOS

VESIHUOLTOLAITOKSEN KIRJANPIDOLLINEN TASEYKSIKKÖ

TULOSLASKELMA

Ulkoinen + sisäinen

Tilinpäätös 2022

	2022	2021
Liikevaihto	200 048,29	201 424,44
Materiaalit ja palvelut		
Aineet, tarvikkeet ja tavarat		
Ostot tilikauden aikana	-40 948,05	-45 185,18
Palvelujen ostot	-62 694,95	-51 861,02
Muut toimintakulut	-161,96	-3 578,75
Henkilöstökulut	-49 958,57	-55 910,00
Palkat ja palkkiot	-39 973,06	-44 592,88
Henkilösivukulut	-9 985,51	-11 317,12
Eläkekulut	-8 931,42	-11 252,37
Muut henkilösivukulut	-1 054,09	-64,75
Poistot ja arvonalentumiset	-68 653,92	-58 925,02
Suunnitelman mukaiset poistot	-68 653,92	-58 925,02
Arvonalentumiset	0,00	0,00
Liikevaihto/alijäämä	-22 369,16	-14 035,53
Rahoitustuotot ja -kulut	-22 215,41	-22 481,78
Muut rahoitustuotot	0,00	0,00
Kunnalle maksetut korkokulut	51,74	439,03
Muille maksetut korkokulut	-2 436,58	-1 435,27
Korvaus peruspääomasta	-739,45	-2 394,42
Yli/alijäämä ennen satunn. eriä	-19 091,12	-19 091,12
Satunnaiset tuoto ja kulut	0,00	0,00
Yli/alijäämä ennen varauksia	-44 584,57	-36 517,31
Poistoeron lisäys(-) tai vähennys(+)		
Vapaaeht. varausten lis.(-) tai väh.(+)		
Tilikauden yli/alijäämä	-44 584,57	-36 517,31

**VESIHUOLTOLAITOKSEN KIRJANPIDOLLINEN TASEYKSIKKÖ
TASELASKELMA**

VASTAAVAA	31.12.2022	31.12.2021
PYSYVÄT VASTAAVAT		
Aineettomat hyödykkeet		
Tietokoneohjelmistot	7 128,11	10 162,59
Aineelliset hyödykkeet		
Maa- ja vesialueet	15 548,00	15 548,00
Kiinteät rakenteet ja laitteet	520 137,31	540 696,36
Koneet ja kalusto	0,00	0,00
Keskeneräiset hankinnat	2 512,40	2 512,40
	<hr/>	<hr/>
	545 325,82	568 919,35
VAIHTUVAT VASTAAVAT		
Saamiset		
Lyhytaikaiset saamiset		
Myyntisaamiset	68 874,30	72 970,48
Saamiset kunnalta	11 633,45	20 819,00
Muut saamiset		5 758,74
	<hr/>	<hr/>
	80 507,75	99 548,22
VASTAAVAA YHTEENSÄ	625 833,57	668 467,57
VASTATTAVAA		
OMA PÄÄOMA		
Peruspääoma	763 644,77	763 644,77
Edellisten tilikausien yli/alijäämä	-909 597,16	-873 079,85
Tilikauden yli/alijäämä	-44 584,57	-36 517,31
	-190 536,96	-145 952,39
VIERAS PÄÄOMA		
Pitkäaikainen		
Lainat rah. Ja va.laitoksilta	253 616,00	273 914,00
Lainat kunnalta	331 790,46	359 439,67
	<hr/>	<hr/>
	585 406,46	633 353,67
Lyhytaikainen		
Lainat rah. Ja va.laitoksilta lyh. os.	20 298,00	20 298,00
Lainat kunnalta	27 649,21	27 649,21
Ostovelat	12 550,74	5 698,43
Muut velat kunnalle	159 236,94	111 425,45
Muut velat muille	4 283,80	10 896,10
Siirtovelat	6 945,38	5 099,10
	<hr/>	<hr/>
	230 964,07	181 066,29
VASTATTAVAA YHTEENSÄ	625 833,57	668 467,57
Peruspääoman korko 2,5 %	19 091,12	19 091,12



VESIHUOLTOLAITOKSEN KIRJAPIDOLLINEN TASEYKSIKKÖ

RAHOITUSLASKELMA

Tilinpäätös 2022	2022	2021
Toiminnan rahavirta		
Liikelyi-/alijäämä	-22 369,16	-14 035,53
Poistot	68 653,92	58 925,02
Arvon alentumiset		
Rahoitustuotot ja kulut	-22 215,41	-22 481,78
Tulorahoituksen korjauserät		
Investointien rahavirta		
Investoinnit	-45 060,37	-18 669,67
Rahoitusosuudet investointimenoihin		
Pysyv. Vastaav. Hyöd. Luovutustulot	0,00	0,00
Pysyvien vast. Hyöd. myyntivoitot	0,00	0,00
Toiminnan ja investointien rahavirta	-20 991,02	3 738,04
Rahoituksen rahavirta		
Antolainauksen muutokset		
Antolainasaamisten vähennys		
Lainakannan muutokset		
Pitkäaikaisten lainojen lisäys		
Pitkäaikaisten lainojen vähennys kunnalle	-27 649,21	-27 649,21
Pitkäaikaisten lainojen vähennys muilta	-20 298,00	-20 298,00
Lyhytaikaisten lainojen muutos kunnalta		
Lyhytaikaisten lainojen muutos muilta		
Oman pääoman muutokset		
Muut maksuvalmiuden muutokset		
Toimeksiantojen var. Ja po:n muutokset		
Vaihto-omaisuuden muutokset		
Saamisten muutos kunnalta	9 185,55	-2 957,10
Saamisten muutos muilta	9 854,92	2 862,09
Korottomien velkojen muutos kunnalta	47 811,47	46 703,03
Korottomien velkojen muutos muilta	2 086,29	-2 275,54
Rahoituksen rahavirta	20 991,02	-3 614,73
Rahavarojen muutos	0,00	123,31
Rahavarojen muutos		
Rahavarat 31.12.		
Rahavarat 1.1.		



VESIHUOLTOLAITOKSEN KIRJANPIDOLLINEN TASEYKSIKKÖ

TULOSLASKELMAN LIITETIEDOT

	2022	2021
Peruspääoman korko 2,5 % valtuuston päätöksen mukaisesti		
Peruspääoma	763 644,77	763 644,77
Korko 2,5 %	19 091,12	19 091,12
Muut sisäiset erät		
Muiden palvelujen ostot	2 595,24	6 078,06
Aineet, tarvikkeet ja tavarat	626,26	770,24
Myyntituotot	11 633,45	20 819,00
	<u>14 854,95</u>	<u>27 667,30</u>

TASEEN LIITETIEDOT

Pysyvien vastaavien hyödykkeiden erittely

Aineettomat hyödykkeet		
Muut pitkävaikutteiset menot		
Taloushallinnon ohjelman osuus	7 128,11	10 162,59
Maapohja		
Puhdistamo, vanha	901,77	901,77
Puhdistamo, uusi	13 996,50	13 996,50
Vedenottamo, Tervaniemi	649,73	649,73
	<u>15 548,00</u>	<u>15 548,00</u>
Kiinteät rakenteet		
Vedenottamot	4 022,76	4 532,35
Puhdistamo	128 357,25	104 782,12
Vesijohtoverkosto	187 952,25	205 858,94
Viemäriverkosto	199 805,05	225 522,95
Keskeneräiset hankinnat	0,00	2 512,40
Koneet ja kalusto	2 512,40	0,00
	<u>522 649,71</u>	<u>543 208,76</u>
Pysyvien vastaavien hyödykkeet yhteensä	545 325,82	568 919,35



6.3 LUETTELO KÄYTETYISTÄ TILIKIRJOISTA

Vuosi 2022

Päiväkirja

Pääkirja

Ostoreskontra sis. sähköisen kierrätyksen

Myyntireskontra

Yleislaskutus

Vesilaskutus

Matkalaskut

Henkilöstöhallinto/palkkakirjanpito sis. Web-tallennuksen

Maksuliikenne

Käyttöomaisuuskirjanpito

Konsernikirjanpito

Kunnan tasekirja säilytetään pysyvästi.

Muiden tilinpäätösasiakirjojen säilyttämisessä noudatetaan kirjanpitolain säännöksiä.

Kunnan tilinpäätösasiakirjat, tositeaineisto ja muut kirjanpitokirjat säilytetään keskusarkistossa.

Konsernin yhdistelmätositteet ja laadinta-aineisto säilytetään keskusarkistossa.

Aineiston säilytyksessä noudatetaan kirjanpitolakia ja kunnan arkistosääntöä.



6.4 LUETTELO KÄYTETYISTÄ TOSITELAJEISTA

- 001 Muistiot
- 008 Oikaisut tilinavaussaldoihin
- 010 Tiliotetositteet
- 020 Myyntireskontran suoritukset
- 021 Myyntireskontran viitesuoritukset
- 040 Ostoreskontran suoritukset
- 301 Palkat
- 305 Matkalaskut
- 470 Kierrätettävät laskut
- 601 Sekalaiset laskut, yleishallinto
- 602 Päivähoitomaksut
- 603 Varhaiskasvatuksen asiakasmaksut
- 604 Ateriapalvelumaksut
- 609 Toistuvaislaskutus, yleishallinto
- 610 Teknisen lautakunnan saatavat
- 611 Vuokrat
- 643 Vesilaskut
- 682 Kaukolämpömaksut



7 TILINPÄÄTÖKSEN ALLEKIRJOITUS

Kivijärvellä _____ päivänä huhtikuuta 2023

Erkki Leppänen
puheenjohtaja

Martti Martinmäki
1. varapuheenjohtaja

Asko Kauppinen
2. varapuheenjohtaja

Maire Hautanen
Jäsen

Kari Holm
jäsen

Hanne-Mari Piispanen
jäsen

Riitta Sarén
jäsen

Pekka Helppikangas
kunnanjohtaja

Olemme antaneet suorittamastamme tilintarkastuksesta
tänään kertomuksen.

Kivijärvellä _____ päivänä _____ kuuta 2023

BDO Oy
Tilintarkastusyhteisö

Joni Mäkitalo, tilintarkastaja, JHT, HT