



Meidän tupa Kirsikkapuistossa

KIVIJÄRVEN KUNTA
TILINPÄÄTÖS VUODELTA 2021



Kivijärven kunnan toimintakertomus 2021

Versio 3

Y:\TOIMINTAKERTOMUKSET\Toimintakertomus_2021.docx



1	Tulos- ja rahoituslaskelma ja niiden tunnusluvut.....	6
1.1	TASETARKASTELU	9
1.2	KONSERNIRAKENNE.....	11
2	TULOKSEN KÄSITTELY	16
3	YLEISKATSAUS	17
3.1	Kivijärven väestökehitys	17
3.2	Työllisyys Kivijärvellä.....	18
3.3	Henkilöstö	19
3.4	Konserni.....	21
3.5	Sisäinen valvonta	21
3.6	Konsernivalvonnan järjestäminen	22
3.7	Riskianalyysi	22
3.8	Tulokehitys.....	23
3.9	Menokehitys.....	23
3.10	Investoinnit	24
3.11	Rahoitus	24
3.12	Arvio talouden kehityksestä	24
3.13	Talouden tasapainotus.....	25
3.14	Talousarvion sitovuus	25
3.15	Toteutumisen seuranta ja raportointi.....	25
4	KÄYTTÖTALOUSOSA.....	26
4.1	HALLINTO-OSASTO	27
	100 YLEISHALLINTO	28
	120 YRITYS- JA ELINKEINO	30
	130 TIETOHALLINTO	32
	140 LASKUTETTAVAT	34
4.2	SOSIAALI JA TERVEYS	35
4.3	SIVISTYSOSASTO	38
	300 SIVISTYSHALLINTO	39
	310 VARHAISKASVATUS	42
	330 PERUSKOULUTUS.....	44
	340 MUU KOULUTUS.....	47
	350 KIRJASTOTOIMI	49
	360 KULTTUURITOIMI.....	51
	037 VAPAA-AIKATOIMI	53



4.4	TEKNINEN LAUTAKUNTA.....	58
	400 TEKNINEN HALLINTO	59
	410 KAAVOITUS.....	61
	420 YMPÄRISTÖNSUOJELU JA RAKENNUSVALVONTA	63
	430 LIIKENNEVÄYLÄT JA YLEISET ALUEET	65
	440 PALOTOIMI	67
	450 KIINTEISTÖTOIMI.....	69
	460 RUOKAHUOLTO	71
	470 INFRA-TUKIPALVELUT	73
5	Tuloslaskelmaosan toteutumisvertailu	75
5.1	Käyttötalous toteutumisvertailu, menot	76
5.2	Käyttötalous toteutumisvertailu, tulot	77
5.3	Käyttötalouden toteutumisvertailu, sisäiset menot.....	78
5.4	Käyttötalouden toteutumisvertailu, sisäiset tulot	79
5.5	Verotulojen ja valtionosuuksien toteutumisvertailu	80
5.6	Investointien toteutumisvertailu, menot	81
5.7	Investointien toteutumisvertailu, tulot.....	82
5.8	Rahoituslaskelman toteutumisvertailu	83
5.9	Yhteenvedo valtuuston hyväksymien sitovien erien toteutumisvertailusta	84
6	Tilinpäätöslaskelmat	85
6.1	Tilinpäätöksen laatimista koskevat liitetiedot.....	94
6.2	VESIHUOLTOLAITOS	109
6.3	LUETTELO KÄYTETYISTÄ TILIKIRJOISTA	113
6.4	LUETTELO KÄYTETYISTÄ TOSITELAJEISTA	114
7	TILINPÄÄTÖKSEN ALLEKIRJOITUS	115



KUNNANJOHTAJAN KATSAUS

Johtuen pandemiasta uusi valtuustokausi alkoi vasta elokuussa 2021. Sitä ennen alkuvuodesta ratkottiin vanhan valtuuston voimin kuntalaisille kohdistetun mielipidekyselyn rydyttämänä suhtautumista K-kuntien kuntajakoselvitykseen. Kuntaliitos ei toteutunut ja kunnallisvaalit tulivat enemmän kuin tarpeeseen kuntalaivan suuntaamiseksi uusille vesille.

Uusi valtuusto joutuu ottamaan kantaa tuulivoimaan tuulivoimarakentajien oltua yhteydessä keväästä alkaen kivijärvisiin maanomistajiin tuulivoiman rakentamiseksi. Tuulivoimarakentaja laatii ehdotuksensa tuulivoimakaavaksi kunnan kanssa tekemänsä kaavoitus sopimuksen pohjalta. Valtuusto on päättänyt järjestää tehdyn kuntalaisaloitteen pohjalta neuvoa antavan kansanäänestyksen tuulivoimasta. Äänestys tulee ajankohtaiseksi siinä vaiheessa, kun muutaman vuoden kuluessa lopullinen kaavaehdotus valmistuu ja tulee valtuuston päätettäväksi. Siirtymä laaja-alaisesti vihreään energiaan on Ukrainan kriisin myötä muuttunut Euroopan laajuisesti kansallisen turvallisuuden kysymykseksi, jolloin ajateltaessa globaalisti on toimittava myös lokaalisti eli paikallisesti.

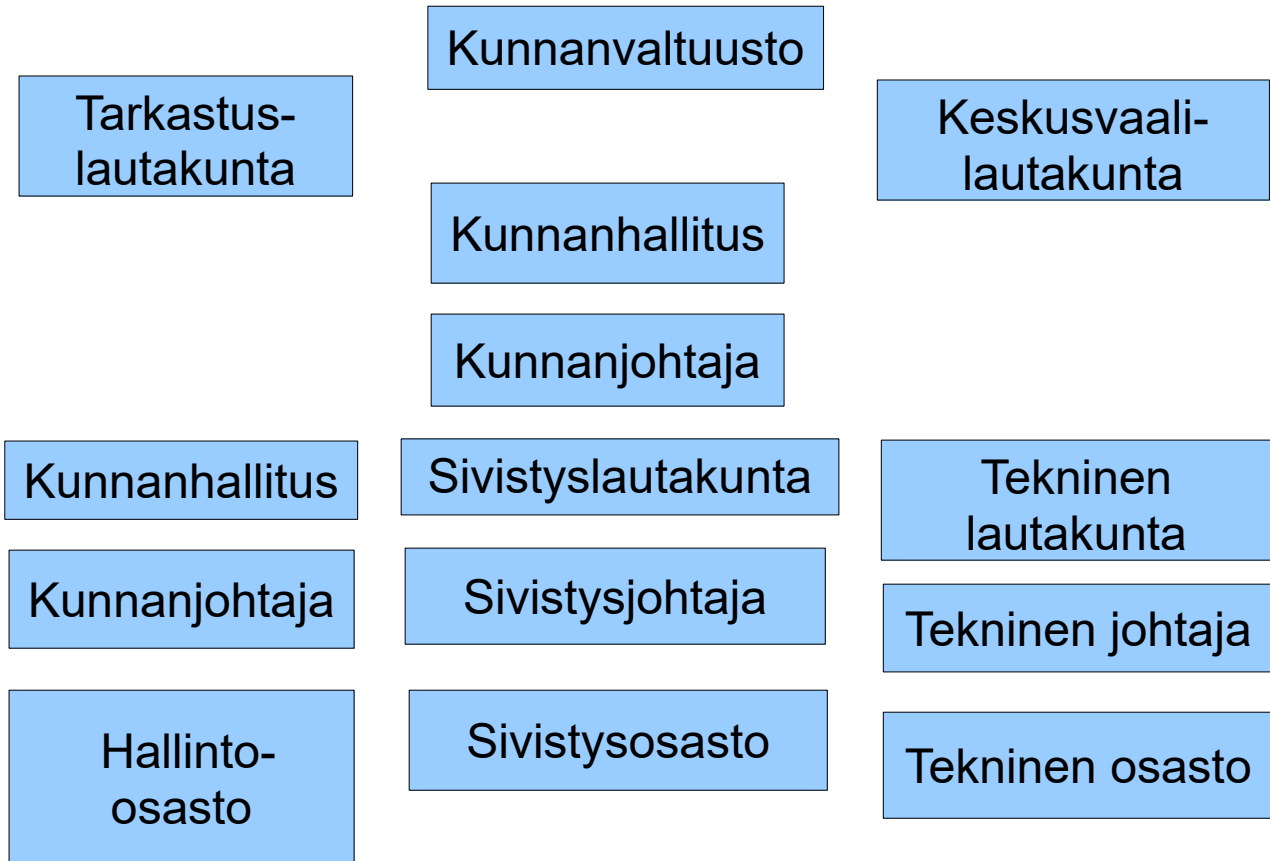
Kunnan saatua vihdoin lainhuudon Nuorisotalokiinteistöön se myytiin 40 vuoden hallinnan jälkeen huutokaupalla uudelle omistajalle. Kunnalla on vielä vuosien realisointien jälkeenkkin merkittäviä määriä tyhjiä tiloja, joiden käyttöä on tehostettava. Oman lukunsa muodostaa hyvinvointialueen tulevien vuosien tilantarve kunnissa. Suomeen kohdistuu tulevaisuudessa enenevässä määrin pakolaisuutta, jolloin harvaanasuttujen kuntien tiloille voi löytyä käyttöä.

Olemme pitäneet kunnan tuotantotaloudellisen tehokkuuden kunnossa niin, että kykenimme maksamaan uuden lämpölaitoksen hankintamenon suoraan kassasta ilman lainanottoa ja veronkorotuksia. Länsimaiden asettamat pakotteet nykyisessä laajuudessaan luovat kuitenkin haasteen myös kuntataloudelle emmekä vielä tiedä, minkälainen talouden sykli tähän kaikkienensa liittyy. Paikkakunnan kansanliikkeenomaista aktiivisuutta ja kyvykkyyttä osoittaen kivijärvisillä on kuitenkin mahdollisuus menestyksellisesti kohdata haasteet.

Kivijärven kuntastrategian motto on *Usko parempaan tulevaisuuteen*. Tulevaisuutta voi ennustaa parhaiten luomalla tulevaisuuden siinä määrin, kuin se on omissa käsissä. Maailmalla myrskyä ja ajatuksemme ovat kärsivän Ukrainan kansan puolella. Suomalaiset ovat sen saman kokeneet ja aavistamme vanhempien sukupolvien kertomana, mitä sota aiheuttaa. Maahanmuuttovirasto tukeutuu enenevässä määrin kuntiin ukrainalaispakolaisten pakolaisten palvelujen järjestämiseksi. Moni kunta kansainvälistyy ja se tuo lisää kulttuurista elinvoimaa.



HALLINTO-ORGANISAATIO



KUNNANVALTUUSTO

1.8.2021 alkaen kunnanvaltuustossa on 15 jäsentä ja sen poliittinen jakauma on seuraava:

Suomen Keskusta	9 valtuutettua
Suomen Sosiaalidemokraattinen puolue	1 valtuutettu
Kansallinen kokoomus	1 valtuutettua
Perussuomalaiset	2 valtuutettua
Yhteislista Kivijärvisten Parhaaksi	2 valtuutettua

Puheenjohtaja	Olavi Hakkarainen, Keskusta
I varapuheenjohtaja	Antti Urpilainen, Yhteislista Kivijärvisten Parhaaksi
II varapuheenjohtaja	Jussi Korpi, Keskusta



KUNNANHALLITUS

1.8.2021 alkaen kunnanhallituksessa oli 7 jäsentä ja sen puheenjohtajat ovat seuraavat:

Puheenjohtaja	Erkki Leppänen, Keskusta
I varapuheenjohtaja	Martti Martinmäki, Perussuomalaiset
II varapuheenjohtaja	Asko Kauppinen, Keskusta

Kunnanhallituksen esittelijänä toimi kunnanjohtaja Pekka Helppikangas.

LAUTAKUNNAT

Lautakuntien puheenjohtajat ja esittelijät

Sivistyslautakunta	Puheenjohtaja I Varapuheenjohtaja II Varapuheenjohtaja Esittelijä	Klaus Leppänen, Keskusta Leena Sepponen, Kokoomus Nelli Kainulainen, Keskusta Pirkko Oinonen, sivistysjohtaja
Tekninen lautakunta	Puheenjohtaja I Varapuheenjohtaja II Varapuheenjohtaja Esittelijä	Jussi Korpi, Keskusta Antti Urpilainen, Yhteislista Kivijärvisten Parhaaksi Petri Leppänen, Keskusta Jukka Hertteli, tekninen johtaja
Tarkastuslautakunta	Puheenjohtaja Varapuheenjohtaja	Riku Kalmari, Keskusta Eeva-Liisa Tobiasson, Yhteislista Kivijärvisten Parhaaksi
Keskusvaalilautakunta	Puheenjohtaja Varapuheenjohtaja Sihteeri	Jussi Korpi, Keskusta Ismo Sääksjärvi, Perussuomalaiset Päivi Sagulin



1 TULOS- JA RAHOITUSLASKELMA JA NIIDEN TUNNUSLUVUT

TULOSLASKELMA JA SEN TUNNUSLUVUT		
Tilinpäätös 2021	2021	2020
Ulkoiset tapahtumat	1 000 €	1 000 €
Toimintatuotot	1 467	1 559
Myyntituotot	723	761
Maksutuotot	46	41
Tuet ja avustukset	139	36
Muut toimintatuotot	559	721
Toimintakulut	-9 396	-9 195
Henkilöstökulut	-2 025	-1 916
Palvelujen ostot	-6 394	-6 425
Aineet, tarvikkeet ja tavarat	-614	-586
Avustukset	-191	-145
Muut toimintakulut	-172	-123
Toimintakate	-7 929	-7 636
Verotulot	4 500	3 894
Valtionosuudet	5 142	5 128
Korkotuotot	0	0
Muut rahoitustuotot	3	3
Korkokulut	-33	-35
Muut rahoituskulut	8	-6
Vuosikate	1 691	1 348
Poistot	-557	-584
Arvonlennukset		-115
Tilikauden tulos	1 134	649
Poistoeron muutos	20	20
Varausten muutos		
Tilikauden yli-/alijäämä	1 154	669
Tuloslaskelman tunnusluvut		
Toimintatuotot/Toimintakulut %	15,61	16,95
Vuosikate/Poistot %	303,46	192,89
Vuosikate €/asukas	1554,53	1216,94
Asukasmäärä	1088	1108



RAHOITUSLASKELMA JA SEN TUNNUSLUVUT		
Tilinpäätös 2021	2021	2020
	1000 €	1000 €
Toiminnan rahavirta		
Vuosikate	1 691	1 348
Satunnaiset erät		
Tulorahoituksen korjauserät	82	-1 750
Investointien rahavirta		
Investoinnit	-1 067	-442
Rahoitusosuudet investointimenoihin		197
Pysyvien vastaavien hyöd. Luovutustulot	42	3
Pysyvien vast. Hyöd. Myyntivoitot	59	40
Toiminnan ja investointien rahavirta	807	-604
Rahoituksen rahavirta		
Antolainauksen muutokset		
Antolainasaamisten lisäys		-42
Lainakannan muutokset		
Pitkäaikaisten lainojen lisäys		1 708
Pitkäaikaisten lainojen vähennys	-594	-365
Lyhytaikaisten lainojen muutos	13	
Oman pääoman muutokset	-54	
Muut maksuvalmiuden muutokset		
Toimeksiantojen var. Ja po:n muutokset	-1	1
Vaihto-omaisuuden muutokset	4	3
Pitkäaikaisten saamisten muutos		
Lyhytaikaisten saamisten muutokset	-62	21
Korottomien pa ja la velkojen muutos	-52	58
Rahoituksen rahavirta	-746	1 384
Rahavarojen muutos	61	780
Rahavarat 31.12.	1 766	1 705
Rahavarat 1.1.	-1 705	-925
Rahavarojen muutos	61	780
Tunnusluvut		
Toim. Ja inv. Rahavirran kert. 5 v. (1000 €)	565	-147
Investointien tulorahoitus %	158,6	551,5
Lainanhoitokate	2,8	4,31
Kassavarat 31.12. (1000 €)	1766	1706
Kassasta maksut (1000 €)	11082	10085
Kassan riittävyys pv	58	62
Asukasluku	1088	1108



Investointien tulorahoitus kertoo kuinka paljon investointien omahankintamenosta on rahoitettu tulorahoituksella.

Pääomamenojen tulorahoitus osoittaa vuosikatteen prosentuaalisen osuuden investointien omahankintamenon, antolainojen lisäyksen ja lainanlyhennysten yhteismäärästä.

Lainakantaa laskettaessa huomioidaan vieras pääoma lukuun ottamatta saatuja ennakoita sekä lyhytaikaisen vieraan pääoman osto- ja siirtovelkoja.

Lainanhoitokate kertoo kunnan tulorahoituksen riittävyyden vieraan pääoman korkojen ja lyhennysten maksuun. Tulorahoitus riittää lainojen hoitoon, jos tunnusluku on 1 tai suurempi. Kun se on alle 1, joudutaan vieraan pääoman hoitoon ottamaan lisälainaa, realisoimaan omaisuutta tai vähentämään toimintapääomaa.

Tulorahoituksen riittävyttä voidaan arvioida siten, että useamman tilikauden tarkastelujaksolla tuloslaskelmaan merkittyjen tulojen tulisi kattaa tuloslaskelmaan merkityt menot.

Ylijäämäinen tai vahvistuva talous = vuosikate – pitkäaikaisten lainojen lyhennykset – korvausinvestoinnit > 0

Tasapainossa oleva talous = vuosikate = suunnitelmapoistot tai korvausinvestoinnit

Heikkenevä talous = Vuosikate positiivinen, tilikauden tulos negatiivinen

Kriisitalous = Vuosikate negatiivinen

Edellisen tilikauden vuosikate ja tulos olivat alijäämäisiä, joten parempaan suuntaan ollaan menossa. Kunnan taloutta rasittaa tulopohjan vähäinen kasvu.



1.1 TASETARKASTELU

TASE JA SEN TUNNUSLUVUT					
Tilinpäätös 2021	2021	2020	Tilinpäätös 2021	2021	2020
Vastaavaa	1000 €	1000 €	Vastattavaa	1000 €	1000€
PYS. VASTAAVAT YHT.	9 549	9 080	OMA PÄÄOMA	6 300	5 200
Aineettomat hyödykkeet	21	23	Peruspääoma	3 687	3 687
Muut pitkävaik. Hyödykkeet	21	23	Edellisten tilik. yli/alijäämä	1 459	843
Aineelliset hyödykkeet	7 495	7 024	Tilikauden yli/alijäämä	1 154	670
Maa- ja vesialueet	1 036	1 078			
Rakennukset	4 402	4 744	POISTOERO JA	284	304
Kiinteät rakenteet ja laitteet	1 011	1 138	VAPAAEHT. VARAUKSET		
Koneet ja kalusto	65	64	Poistoero	284	304
Enn.maksut ja kesk.er. hank.	981	0	Vapaaehtoiset varaukset	0	
Sijoitukset	2 033	2 033			
Osakkeet ja osuudet	1 631	1 631	PAKOLLISET VARAUKSET	140	0
Muut lainasaamiset	402	402	Muut pakolliset varaukset	140	0
TOIMEKSIANTOJEN VARAT	65	65	TOIMEKSIANT. PÄÄOMAT	72	73
Lahjoitusrah. erityiskatteet	65	65	Lahjoitusrah. pääomat	72	73
Muut toimeksiantojen varat	0	0			
			VIERAS PÄÄOMA	5 246	5 879
VAIHTUVAT VASTAAVAT	2 428	2 311	Pitkäaikainen	4 270	4 863
Vaihto-omaisuus	21	26	Lainat rahoitus- ja vak.laitok.	4 270	4 691
Aineet ja tarvikkeet	21	26	Lainat julkisyhteisöiltä	0	172
Saamiset	641	579	Lyhytaikainen	976	1 016
Lyhytaikaiset saamiset	641	579	Lainat rahoitus- ja vak.laitok.	435	422
Myyntisaamiset	282	328	Saadut ennakot	0	0
Lainasaamiset	0	0	Ostovelat	236	202
Muut saamiset	359	251	Muut velat	48	39
Siirtosaamiset	0	0	Siirtovelat	257	353
			VASTATTAVAA YHTEENSÄ	12 042	11 456
Rahat ja pankkisaamiset	1 766	1 706	TASEEN TUNNUSLUVUT		
VASTAAVAA YHTEENSÄ	12 042	11 456	Omavaraisuusaste,%	54,68	48,04
			Suht. velkaantuneisuus -%	47,22	55,56
			Lainat ja vastuut 1000 €	4708	5884
			Lainat ja vastuut €/as.	4327	5313
			Lainat ja vastuut %	51,38	55,61
			Kertynyt ylijäämät 1000 €	2614	1513
			Kertynyt ylijäämät €/ as.	2402	1365
			Lainakanta 31.12., 1000 €	4705	5286
			Laina €/asukas	4324	4770
			Lainasaamiset 31.12. 1000 €	402	402
			Asukasmäärä	1088	1108



Omavaraisuusaste mittaa kunnan vakavaraisuutta ja kykyä selviytyä sitoumuksista pitkällä tähtäyksellä. Kivijärven kunnan omavaraisuusaste on 54,68 %.

Suhteellinen velkaantuneisuus kertoo kuinka paljon kunnan käyttötuloista tarvittaisiin vieraan pääoman takaisinmaksuun. Kivijärvellä suhteellinen velkaantuneisuus vuonna 2018 49,74 %, vuonna 2019 45,95 %,a vuonna 2020 55,56 % ja vuonna 2021 47,22 %.

KIVIJÄRVEN KUNNAN KOKONAISTULOT JA MENOT 2021

TULOT	<u>1000</u>	<u>%</u>	MENOT	<u>1000</u>	<u>%</u>
Varsinainen toiminta			Varsinainen toiminta		
Toimintatuotot	1 467	13,0	Toimintakulut	9 396	84,3
Verotulot	4 500	39,8	Korkokulut	33	0,3
Valtionosuudet	5 142	45,4	Muut rahoituskulut		
Korkotuotot	3	0,0	Satunnaiset kulut		
Muut rahoitustuotot	9	0,1	Pakollisten varausten muuos		
Tulorahoituksen korjauserät			Pysyvien vastaavien hyödyk-		
Pakollisen var.muutos	82	0,7	keiden myyntitappiot		
Pysyvien vastaavien hyödyk-			Investoinnit		
keiden myyntivoitot	58	0,5	Investointimenot	1 067	9,6
Investoinnit			Rahoitus		
Rahoitusosuudet inv.menoihin			Antolainasaamiset lisäys		
Pysyvien vastaavien hyödyk-			Pitkäaikaisten lainojen vähennys	595	5,3
keiden luovutustulot	43	0,4	Lyhytaikaisten lainojen vähennys		
Rahoitusosuudet inv.menoihin			Oman pääoman vähennys	54	0,5
Antolainasaamisten vähennys					
Pitkäaikaisten lainojen lisäys					
Lyhytaikaisten lainojen lisäys	13	0,1			
Oman pääoman lisäykset					
Kokonaistulot yhteensä	11317	100	Kokonaismenot yhteensä	11145	100



1.2 KONSERNIRAKENNE

	Konsernitilinpäätökseen yhdistelty (kpl)	
Kunta		
Tytäryhteisöt		
Kiinteistö- ja asuntoyhtiöt	3	
Muut yhtiöt	1	
Kuntayhtymät	4	
Yhteensä	8	
Tytäryhteisöt		
Asunto Oy Tiaisniemi	100 %	
Kiinteistö Oy Kivijärven Virastotalo	90 %	
Kivijärven Vuokratalot Oy	100 %	
Suomenselän Lentokenttä Oy	59 %	
Kuntayhtymät		
Keski-Suomen liitto	0,35 %	
Keski-Suomen Sairaanhoidopiiri	0,98 %	
Pohjoisen Keski-Suomen Oppimiskeskus	1,99 %	
SoTe Kuntayhtymä	6,68 %	



KONSERNITULOSLASKELMA		
Tilinpäätös 2021	2021	2020
	1 000 €	1 000 €
Toimintatuotot	10 957	10 608
Toimintakulut	-19 267	-18 452
TOIMINTAKATE	-8 310	-7 844
Verotulot	4 500	3 894
Valtionosuudet	5 482	5 474
Rahoitustuotot ja -kulut	6	-43
Korkotuotot	4	4
Muut rahoitustuotot	61	6
Korkokulut	-66	-44
Muut rahoituskulut	7	-9
VUOSIKATE	1 678	1 481
Poistot	-964	-1 004
TILIKAUDEN TULOS	714	477
Satunnaiset erät	98	0
TILIKAUDEN TULOS	812	477
Tilinpäätössiirrot	-1	0
Laskennalliset verot	-1	-3
TILIKAUDEN YLIJÄÄMÄ (ALIJÄÄMÄ)	810	474
Tunnusluvut		
Toim.t./toim.kulut %	56,87	57,49
Vuosikate/poistot %	174,14	147,51
Vuosikate €/as.	1 543	1 336
Asukasluku	1088	1108



KONSERNIRAHOITUSLASKELMA		
Tilinpäätös 2021	2021	2020
	1000 €	1000 €
Toiminnan rahavirta		
Vuosikate	1 679	1 481
Satunnaiset erät		
Tulorahoituksen korjausevät	130	-1 755
Investointien rahavirta		
Investoinnit	-1 452	-1 545
Rahoitusosuudet investointimenoihin		273
Pysyvien vastaavien hyödykkeiden	557	
Luovutustulot		67
Pysyvien vast. Hyöd. Myyntivoitot		40
Toiminnan ja investointien rahavirta	914	-1 439
Rahoituksen rahavirta		
Antolainauksen muutokset		
Antolainasaamisten lisäykset/vähennykset	48	-42
Lainakannan muutokset		
Pitkäaikaisten lainojen lisäys		1 391
Pitkäaikaisten lainojen vähennys	-148	-50
Lyhytaikaisten lainojen muutos	-507	728
Oman pääoman muutokset	-86	-35
Muut maksuvalmiuden muutokset		
Toimeksiantojen varojen ja	-2	
Pääomien muutokset		1
Vaihto-omaisuuden muutokset	4	-39
Pitkäaikaisten saamisten muutos	21	0
Lyhytaikaisten saamisten muutokset		60
Korottomien pa ja la velkojen muutos	-197	204
Rahoituksen rahavirta	-867	2 218
Rahavarojen muutos	47	779
Rahavarat 31.12.	2 892	2 845
Rahavarat 1.1.	-2 845	-2 066
Rahavarojen muutos	47	779
Tunnusluvut		
Toim. ja inv. rahavirta 1000 €	-3376	-4400
Investointien tulorahoitus %	115,60	116,34
Lainanhoitokate	1,24	0,13
Kassasta maksut 1000 €	21433	
Kassan riittävyys pv	49	51
Asukasluku	1088	1108



KONSERNITASE					
Tilinpäätös 2021	2021	2020	Tilinpäätös 2021	2021	2020
Vastaavaa	1000 €	1000 €	Vastattavaa	1 000 €	1 000 €
PYSYVÄT VASTAAVAT YHT.	14 104	14 155	OMA PÄÄOMA	5 002	4 156
Aineettoman hyödykkeet	593	556	Peruspääoma	3 687	3 687
Aineettomat oikeudet	348	199	Arvonkorotusrahasto	51	51
Konserniliikearvo			Muut omat rahastot	912	912
Muut pitkävaikutteiset menot	245	357	Edellisten tilik. yli/alijäämä	-458	-968
Ennakkomaksut			Tilikauden yli/alijäämä	810	474
Aineelliset hyödykkeet	13 304	13 443			
Maa- ja vesialueet	1 616	1 661	VÄHEMMISTÖOSUDET	254	254
Rakennukset	9 054	6 142	KONSERNIRESERVI	0	0
Kiinteät rakenteet ja laitteet'	1 201	1 147			
Koneet ja kalusto	391	244	POISTOERO JA		
Muut aineelliset hyödykkeet	13	5	VAP.EHT. VARAUKSET	0	0
Enn.maksut ja keskener.hankk.	1 029	4 244	Poistoero		
Sijoitukset	207	156	Vapaaehtoiset varaukset		
Osakkuusyhteisöosuudet					
Muut osakkeet ja osuudet	207	108	PAKOLLISET VARAUKSET	160	177
Muut lainasaamiset		48	Muut pakolliset varaukset	160	177
Muut saamiset					
			TOIMEKSIANT. PÄÄOMAT	104	89
TOIMEKSIANTOJEN VARAT	93	75	Valtion toimeksiannot	31	14
Valtion toimeksiannot	28	10	Lahjoitusrah. pääomat	73	73
Lahjoitusrah. erityiskatteet	65	65	Muut toimeksiant. pääomat		2
VAIHTUVAT VASTAAVAT	4 048	4 027	VIERAS PÄÄOMA	12 725	13 581
Vaihto-omaisuus	116	120	Pitkäaikainen	10 108	10 255
Aineet ja tarvikkeet	85	93	Lainat rahoitus- ja vak.laitoks.	9 082	9 028
Keskeneräiset tuotteet	11	12	Lainat julkisyhteisöiltä	1 026	1 227
Valmiit tuotteet/Tavarat	10	12	Lyhytaikainen	2 617	3 326
Muu vaihto-omaisuus	1	3	Lainat rahoitus- ja vak.laitoks.	599	1 096
Ennakkomaksut	9		Lainat julkisyhteisöiltä	40	50
Saamiset	1 040	1 062	Saadut ennakot	10	13
Pitkäaikaiset saamiset	0	0	Ostovelat	726	837
Muut saamiset	0	0	Muut velat	147	136
Lyhytaikaiset saamiset	1 040	1 062	Siirtovelat	1 085	1 185
Myyntisaamiset	439	477	Laskennalliset verovelat	10	9
Lainasaamiset		0			
Laskennalliset verosaamiset		0	VASTATTAVAA YHTEENSÄ	18 245	18 257
Muut saamiset	505	378	TASEEN TUNNUSLUVUT		
Siirtosaamiset	96	207	Omavaraisuusaste,%	28,82	23,78
Rahoitusarvopaperit	257	349	Suhteellinen velkaantuneisuus	60,83	67,93
Osakkeet ja osuudet	0	0	Velat ja vastuut 1000 €	11733	12142
Sijoitukset rahamarkkinainstrum.	242	314	Velat ja vastuut €/as.	10784	10958
Joukkovelkakirjalainasaamiset	15	35	Velat ja vastuut käyttötuloista	56,08	60,78
Rahat ja pankkisaamiset	2 635	2 496	Kertynyt yli-/ alijäämä 1000 €	352	-494
			Kertynyt yli-/alijäämä €/as.	324	-446
VASTAAVAA YHTEENSÄ	18 245	18 257	Lainakanta 31.12., 1000 €	10747	11402
			Lainat/as.	9878	10291
			Lainasaamiset 31.12., 1000 €	0	48
			Asukasmäärä	1088	1108



KONSERNIN KOKONAISTULOT JA MENOT 2021					
TULOT	1 000	%	MENOT	1 000	%
Varsinainen toiminta			Varsinainen toiminta		
Toimintatuotot	10 958	50,4 %	Toimintakulut	19 267	89,5 %
Verotulot	4 500	20,7 %	Korkokulut	66	0,3 %
Valtionosuudet	5 482	25,2 %	Muut rahoituskulut		
Korkotuotot	4	0,0 %	Satunnaiset kulut		
Muu rahoitustuotot	68	0,3 %	Pakollisten varausten		
Satunnaiset tuotot			muutos		
Tulorahoituksen korjauserät			Investoinnit		
Pakollisen varauksen purku			Investointimenot	1 452	6,7 %
Pysyvien vast. hyödykk.			Rahoitus		
myyntivoitot	132	0,6 %	Antolainasaamisten lisäys		
Muut korjauserät			Pitkäaikaisten lainojen väh.	148	0,7 %
Investoinnit			Lyhytaikaisten lainojen väh.	507	2,4 %
Rahoitusosuudet inv.men.			Oman pääoman vähennys	86	0,4 %
Pysyvien vastaavien hyödykkeiden luovutustulot	557	2,6 %	Kokonaismenot yhteensä	21 526	100,0 %
Rahoitus					
Antolainasaamisten väh.	48	0,2 %			
Pitkäaikaisten lainojen lis.					
Lyhytaikaisten lainojen lis.					
Oman pääoman lisäykset					
Kokonaistulot yhteensä	21 749	100,0 %			



2 TULOKSEN KÄSITTELY

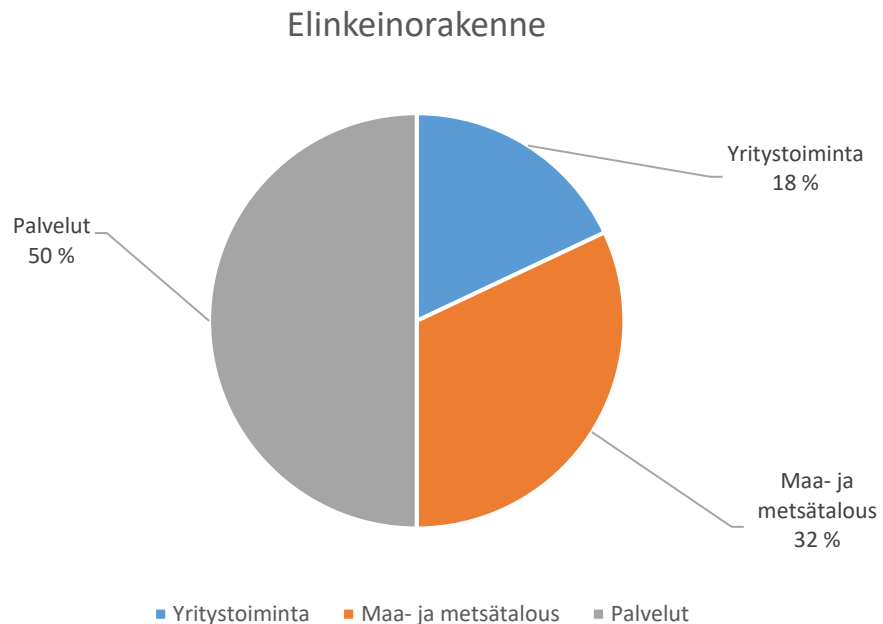
Kunnanhallitus esittää kunnanvaltuustolle tilikauden tuloksen käsittelyksi ja talouden tasapainottamista koskeviksi toimenpiteiksi, että

1. tilikauden 1.1. – 31.12.2021 tuloslaskelman mukainen ylijäämä 1.154.327,12 € sisältäen 20.346,65 €:n poistoeron kirjataan yli-/alijäämätilille.



3 YLEISKATSAUS

Kunnan elinkeinopolitiikka keskittyy olemassa olevan sekä uuden yritystoiminnan tukemisella ja yrittämisen edellytysten turvaamisella vaikuttamaan työpaikkojen säilymiseen ja uusien työpaikkojen syntymiseen.

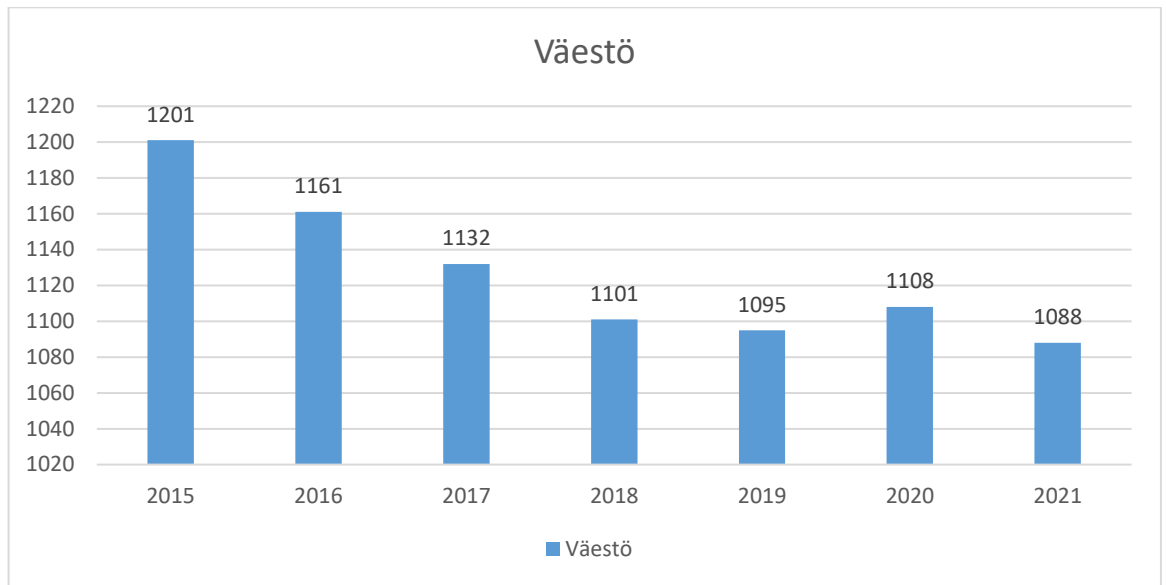


3.1 Kivijärven väestökehitys

Kivijärven kunnan kehittämissstrategia painottaa toimenpiteitä, joilla asukasluvun väheneminen saadaan pysähtymään ja jälleen nousuun.

Kunnan väestökehitys on viime vuosina ollut muuttotappiollinen. Väkiluku 31.12.2015 oli 1201 (alenema 19 hlöä), 31.12.2016 oli 1161 (alenema 40 hlöä), 31.12.2017 oli 1132 (alenema 29 hlöä), 31.12.2018 oli 1102 (alenema 31 hlö), 31.12.2019 oli 1095 (alenema 7 hloä), 31.12.2020 oli 1107 (lisäys 13 hlöä) ja väkiluku 31.12.2021 oli 1088 (alenema 19).

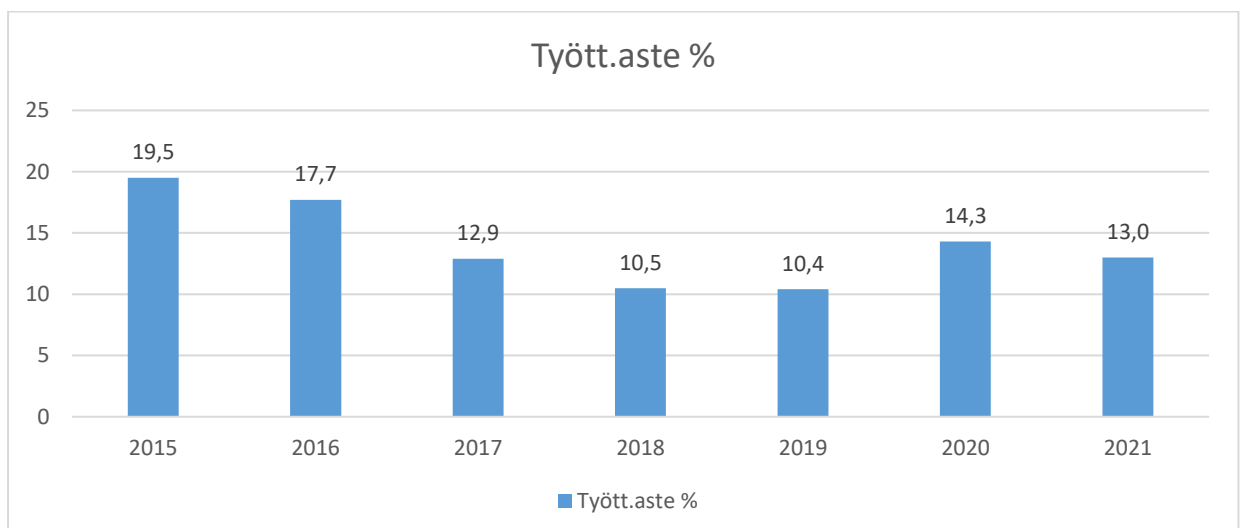
Vuonna 2021 syntyneitä oli 7, kuolleita 31, kuntien välinen tulomuutto 65, kuntien välinen lähtömuutto 59, maahanmuutto 6, maastamuutto 3 eli väestön vähenemä 15 ja rekisterimerkintäkorjausten jälkeen yhteensä **19 eli 1,7 %**. Väkiluku 31.12.2021 oli 1088.



3.2 Työllisyys Kivijärvellä

Kunta on panostamalla sekä elinkeinon kehittämiseen että työllisyyspoliittisiin toimenpiteisiin edistänyt yrittäjyyttä ja työllisyyttä. Työllisyyspoliittisen projektin tavoitteena oli työllistää ensisijaisesti ns. palkkatuen piiriin kuuluvia työttömiä, jotka ovat olleet yli 500 päivää työttöminä. Työllistämisasiota ovat hoitaneet Saarikan kuntouttava työtoiminta ja Kannonkosken Oiva Oy. Kunta on usean vuoden ajan tukenut oppisopimuskoulutusta. Kertomusvuonna kunta tuki yhden yrityksen oppisopimusta, kunta teki yhden sopimuksen. Myös nuorten kesätyöllistäminen jatkui.

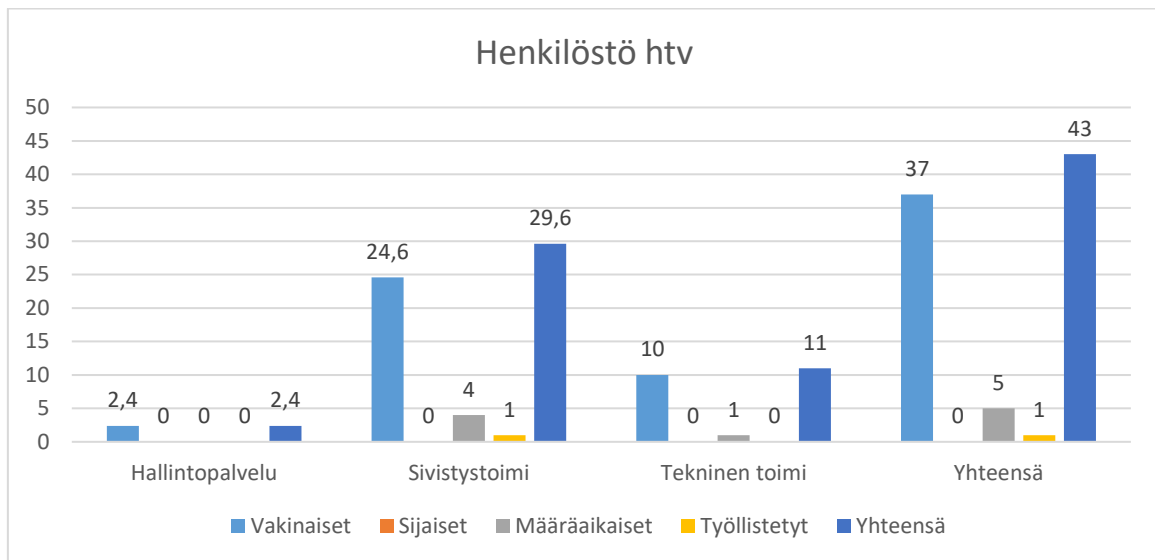
Kivijärven keskimääräinen työttömyysaste kertomusvuonna oli 13,0 % (14,3 % vuonna 2020 ja 10,4 % vuonna 2019). Valtakunnallisesti keskimääräinen työttömyysaste oli 11,4 % (13,0 % vuonna 2020) ja Keski-Suomen TE-keskuksen alueella 13,2 % (14,6 % v. 2020).





3.3 Henkilöstö

Kunnan palkatun henkilöstön määrä ja rakenne 31.12.2021



Taulukossa vakinaiset 40 htv ovat kokoaikaiset ja osa-aikaiset toistaiseksi tai määräajan voimassa olevat työsuhteet, sijaiset ovat vakinaisten sijaisia, määräaikaiset 3 htv ovat muita tilapäisiä lyhyitä työsuhteita, jotka päättyvät vuoden vaihteen jälkeen ja palkkatuella työllistetyt 2 htv.

Sote-kuntayhtymä Saarikka järjestää kunnan sosiaali- ja terveystoimen palvelut.

Työhyvinvointia selvitetään vuosittain osastoittain työterveyshuollon/työsuojelun työtyytyväisyyskyselyin.

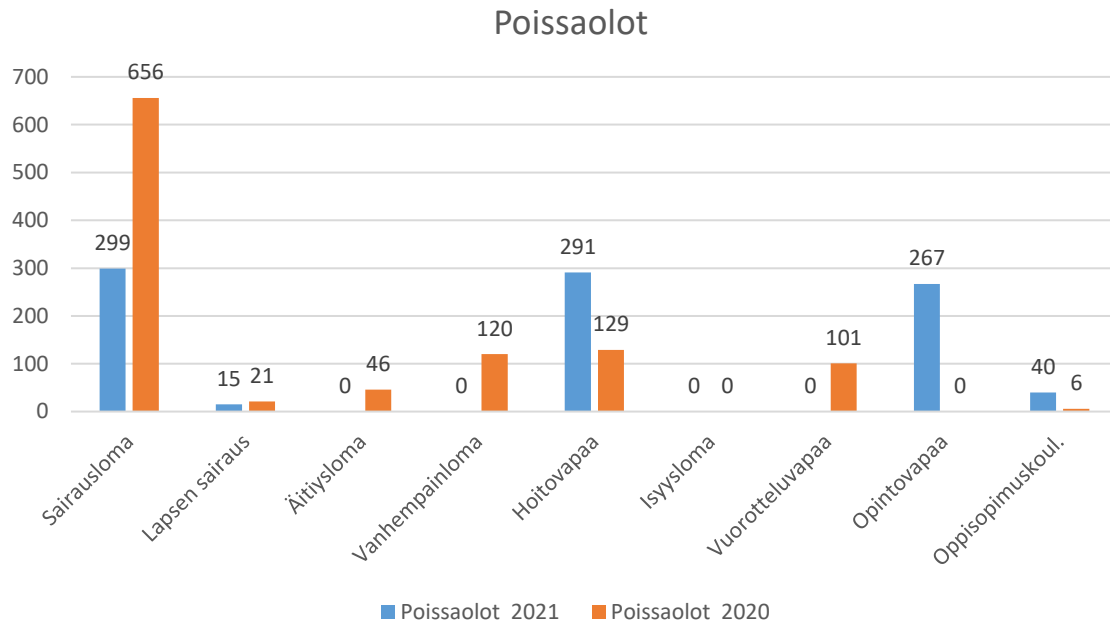
Toimintavuoden aikana työntekijöiden käytössä oli kuntosali ja viikoittainen liikuntasalivuoro.

Palkkaus- ja henkilöstökustannukset

Toimintavuoden henkilöstömenot	2.025.166,59 €
Työpaikkaruokailu	566,80 €
Luontoisedut, ateriaedut	6.880,70 €
Työterveyshuolto	15.536,16 €
Henkilöstön koulutus	2.595,00 €



Kunnan henkilöstön poissaolot



Poissaolot	2021	2020
<i>(kalenteripäivinä)</i>		
Sairausloma	299	656
Lapsen sairaus	15	21
Äitiysloma	0	46
Vanhempainloma	0	120
Hoitovapaa	291	129
Isyysloma	0	0
Vuorotteluvapaa	0	101
Opintovapaa	267	0
Oppisopimuskoulutus	40	6
Yhteensä	912	1079



3.4 **Konserni**

Konsernitilinpäätökseen on yhdistetty seuraavat 8 tytäryhteisöä ja kuntayhtymää: Asunto Oy Tiaisniemi, Kiinteistö Oy Kivijärven virastotalo, Kivijärven Vuokratalot Oy, Suomenselän Lentokenttä Oy, Keski-Suomen liitto, Keski-Suomen Sairaanhoidopiiri, Pohjoisen Keski-Suomen Oppimiskeskus, SoTe- kuntayhtymä.

Taloyhtiöiden osalta vuokrien tarkastukset on tehty tarpeen mukaan. Taloyhtiöiden käyttöaste oli vuonna 2021 hyvä. Fingrid Oyj:n metsälinjan rakentaminen on käynnissä, mistä johtuen vuokra-asuntoja on ollut työporukoilla vuokralla useita. Lisäksi metsureita on kausittain ollut useissa asunnoissa. Kiinteistö Oy Kivijärven Virastotalon ja Kivijärven Vuokratalot Oy:n tulokset painuivat miinukselle poistojen vuoksi. Kivijärven Virastotalo Oy:n osalta poistot ovat n. 50 000 € ja Kivijärven Vuokratalot Oy:n poistot olivat n. 57 500 €. Muilta osin yhtiöiden taloudet ovat tasapainossa.

Keski-Suomen sairaanhoidopiiri näkemyksen mukaan sen alijäämän kattamissuunnitelma on riittävä eivätkä kirjanpitolautakunnan kuntajaoston lausunnossa 113/2015 tarkoitetut edellytykset täyty siten, että kuntien olisi tarpeen varautua alijäämän kattamiseen pakollisella varauksella omissa tilinpäätöksissään.

3.5 **Sisäinen valvonta**

Kunnanvaltuusto on hyväksynyt päätöksellään 5/2015 hallintosäännön 20 §:ssä määräyksen valvonnasta ja riskienhallinnasta sekä perusteet Kivijärven kunnan ja kuntakonsernin sisäisen valvonnan ja riskienhallinnan perusteista.

Kunnanhallitus on 6.4.2020 hyväksynyt Kunnan sisäisen valvonnan ja riskienhallinnan ohjeet.

Hyväksytyyn ohjeen mukaisesti jokainen maksutapahtumaa todentava tosite on varustettava vastaanotto-, hyväksymis- ja tiliointimerkinnöillä, mikä tapahtuu sähköisen kierrätyksen kautta.

Vastaanottajan on tarkastettava, että tositteeseen tarkoitettu tavara, työsuoritus tai muu palvelu on saatu ja että se on tilatun mukainen.

Laskun hyväksymisen perusteena on sen asia- ja numerotarkastus hankinnan taustalla olevaa sopimusta vastaavaksi, minkä suorittaa eri henkilö kuin laskun hyväksyjä. Hyväksyjän on tarkistettava, että ostolasku / muu kirjanpitosite on muodollisesti ja asiallisesti oikea ja että tavara, työsuoritus tai palvelu on asia- ja numerotarkastettu ja toimintakulun suorittamiseen on käytettävissä määräraha.

Toimielimet nimeävät toimikautensa alussa henkilöt, jotka sen puolesta hyväksyvät tositteet, vastaanottaja ja hyväksyjä eivät voi olla sama henkilö. Saatavien perinnässä käytetään pääsääntöisesti kahta maksukehotusta ennen perintätoimiin ryhtymistä. Perintätoimet hoitaa ostopalveluna Intrum Justitia Oy.



TIETOSUOJA JA TIETOTURVA

Tiedonhallintalain vaateet

- Yhteistyössä Joki-ICT:n kanssa on tiedonhallintalain siirtymäsäännösten mukaisesti määritelty johdon vastuut hallintosäännössä ja tietohallinnossa sekä aloitettu työskentely tiedonhallintamallin luomiseksi. Lokituksen käyttöönotto on aloitettu työpajoissa. Kunnan tietosuojassa ja -turvassa ei ole havaittu raportoitavia poikkeamia.

HANKINNAT Hankintapäätökset

- Kunnanhallitus on vahvistanut ns. pienhankintaohjeet kansallisten kynnysarvoja pienempien hankintojen suorittamiseen. Ohje jakaa hankinnat toimielinten ja viranhaltijoiden tehtäviksi. Hankintaprosessia seurataan myös taloushallinnon toimenpitein.

VARASTOJEN HALLINTA

- Varastojen määrä raportoidaan jatkossa tilinpäätöksen yhteydessä vuosittain.

3.6 **Konsernivalvonnan järjestäminen**

Kivijärven kunnanvaltuusto on päätöksellään 62/2017 vahvistanut konserniohjeen, jonka kohta seitsemän käsittelee konsernivalvonnan ja raportoinnin sekä riskienhallinnan järjestämistä. Kunnalla on edustajansa niin yhteisöjen hallituksissa kuin yhtiö/kuntayhtymäkokouksissa, mikä tukee oletusarvoisesti yhteisöjen valvontaa ja riskienhallintaa.

Tytäryhtiöt raportoivat tilinpäätöksessään valtioneuvoston asetuksen 1753/2015 mukaisesti toimintakertomuksessaan toiminnan kehittymisestä ja tuloksellisuudesta, taloudellisesta tilanteesta ja sen olennaisista muutoksista sekä merkittävimmistä riskeistä sekä epävarmuustekijöistä. Tytäryhtiöt ovat saamiensa kokemusten perusteella katsoneet perustelluksi vaihtaa kirjanpidon palveluntarjoajaa varmistuakseen tukiprosessiensa suorituskyvystä.

Tytäryhtiöissä on panostettu ohjeiden mukaisesti poistojen tekemiseen, jolloin talouden tunnusluvut kuvaavat yhtiöiden taloutta reaalisesti. Yhtiöt kehittävät toimintaansa niin, että tulevat hyväksymään hallituksessaan sisäisen valvonnan ja riskienhallinnan ohjeet.

3.7 **Riskianalyysi**

Korona-pandemia on muodostanut toiminnallisen riskin, jolla oli vaikutusta kunnan toimintoihin rajattaessa pandemian kulkua maakunnassa. Kevään ajaksi siirryttiin etätyöhön ja syksyllä taudin luonteen selvittyä kyettiin työskentelemään työpaikoilla. Kunta on valmistautunut yhdessä Saarikan ja Keski-Suomen sairaanhoitopiirin kanssa pandemian palvelutarpeisiin käytettävissä olevan tiedon pohjalta. Kuntalaisia on opastettu toimimaan sairastumisriskin minimoimiseksi ja ilmoitettu tarpeelliset palvelunumerot välttämättömien palvelujen saamiseksi.



Venäjän Ukrainaan kohdistuvan hyökkäyksen vaikutukset tulevat olemaan monisyisiä ja kansainvälisiä. Kunnan tulee varautua talousvaikutuksiin, turvallisuuden ylläpitämiseen ja sotaa pakenevien ukrainalaisten auttamiseen. Valtion pandemiavaltionosuuksien poistuminen vaikuttaa kuntatalouteen.

Sivistyslautakunta **irtisanoi yksimielisesti koulukuljetussopimuksen** 15.4.2019 § 38 pykälässä esitettyjen asioiden perusteella. Liikennöitsijä haastoi kunnan käräjille ko. päätöksestä. Keski-Suomen kärjäoikeus antoi 4.6.2021 tuomionsa 21/1258 asiassa L19/16517. Mauno Puranen veloitettiin suorittamaan Kivijärven kunnalle sopimukseen perustuvana vahingonkorvauksena 7 716,48 euroa viivästyskorkeineen 27.2.2020 lukien sekä korvauksena oikeudenkäynti- ja asianosaiskuluista 68 450,44 euroa viivästyskorkeineen 4.7.2021 lukien. Puranen on valittanut Keski-Suomen kärjäoikeuden päätöksestä Vaasan hovioikeuteen. Kunnalla on oikeusturvavakuutus.

TALOUSKATSAUS

3.8 Tulokehitys

Vuoden 2021 tilinpäätöksessä vuosikate on 1.691.329,28 €, tilikauden **ylijäämä 1.154.327,12 €**. Kertomusvuonna jatkettiin palvelutuotannon tehostamista. Kuntakonsernin ylijäämä on 810.559,75€.

Valtionosuudet kasvoivat vuoden 2020 tasosta 14.598,00 euroa ollen yhteensä 5.142.438,00 €. Verotulojen määrä kasvoi 605.368,66 €, ollen yhteensä 4.499.577,78 €. Ansiotuloveron tuotto ylitti talousarvion 324.166,13 €, kiinteistöveron tuotto ylitti arvion 5.588,52 €, tilitysmuutoksen vuoksi ja yhteisöveron tuotto ylitti arvion 194.823,13 €. Kokonaisuutena verotulot ylittivät arvion 524.577,78 €. Valtionosuuden ja verotulojen kasvun syynä oli mm. korona ja verotulomenetykskompensaatiot.

Toimintatuotot laskivat edellisvuoteen verrattuna 91.531,89 € eli -5,87 %.

Käyttötalouden tulot ylittivät talousarvion 155.544,66 €:lla. Puunmyyntituloa kirjattiin yhteensä 86.777,73 €, lisäys talousarvioon verrattuna oli 6.777,73 €.

Kunnan lainakanta on vuoden 2021 lopussa 4,70 milj. €, 4.324,00 €/asukas. Kertomusvuonna maksettiin lainoja pois 580.843,14 € ja uutta lyhytaikaista lainaa otettiin 18.600,00 € (osamaksu). Kuntakonsernin lainakanta on 10,75 milj. € ja 9.878 € / asukas.

3.9 Menokehitys

Henkilöstömenot muodostavat kunnan ulkoisista käyttötalouden menoista 21,55 % (20,84 % v. 2020. Ostopalveluihin käytettiin 68,04 % (mm. perusterveydenhuolto ja erikoissairaanhoido sekä sosiaalimenot), kunnan ulkoisista menoista (v. 2020 vastaava luku oli 69,87 %). Kokonaisuutena menot kasvoivat edellisvuodesta 202.277,85 € eli 2,19 %. Nettomenot kasvoivat 322.638,74 € eli 4,22 %. Ulkoiset käyttömenot alittivat talousarvion 278.855,48 €:lla.

Putkinotko ja Nuorisotalo myytiin. Niiden osalta kirjattiin lisäpoistoja 550,19 euroa.



3.10 Investoinnit

Vuoden 2021 investointimenot olivat 1.066.630,52 €. Investointikohteet olivat Lämpölaite (978.617,68 €), Kaavateiden asfaltointien korjaukset (28.084,50 €), Koulukuljetuskalusto (30.000,00 €), Katuvalaistuksen uusiminen (6.615,65 €), Viemäriverkoston saneeraus (6.201,50 €), Runkovesijohdon uusiminen ja suunnittelu (2.512,40 €), Nuorisotilan remontointi (1.814,55 €), Jätevesiohjelma (9.955,77 €), Sivistysosaston ICT/TVT-hankinnat (2.828,47 €)

Investointitulot olivat yhteensä 100.765,00 €.

3.11 Rahoitus

Tilinpäätöksen vuosikate on 1.691.329,28 euroa ja kattaa poistoista 303,46 %. Tilikauden ylijäämä on **1.154.327,12** euroa. Kunnan taseessa ei ole aikaisemmilta vuosilta kattamattomia alijäämiä. Kumulatiivista ylijäämää on 2.613.529,22 euroa. Kuntakonsernin kumulatiivinen ylijäämä on 352.040,71 €, 323,57 €/as.

Toimintakate ilmoittaa paljonko käyttötalouden kuluista jää katettavaksi verotuloilla ja valtionosuuksilla.

Vuosikate ilmoittaa riittääkö kunnan tulorahoitus kattamaan pitkävaikutteisista tuotannon tekijöistä aiheutuneet kulut eli käyttöomaisuuden poistot. Pitkällä aikavälillä vuosikatteen tulisi kattaa nettoinvestoinnit ja lainanlyhennykset.

Tilikauden tulos on tilikaudelle jaksotettujen tulojen ja menojen erotus, joka lisää tai vähentää kunnan varauksia tai vapaata omaa pääomaa. Tilikauden tuloksen jälkeen esitettävät erät ovat tuloksen käsittelyeriä. Ylijäämäinen tulos voidaan siirtää varauksiin, rahastoida tai liittää tilinpäätöstä seuraavan vuoden tilinpäätöksessä edellisiltä vuosilta kertyneeseen yli- tai alijäämään.

3.12 Arvio talouden kehityksestä

Kunnan talous tulee kiristymään merkittävästi kuluvaan vuosikymmenen loppuun vireillä olevan sote- ja valtionosuusuudistuksen vuoksi, jossa kunnan valtionosuuksia tultaneen vuosina 2015–2020 alentamaan 483 €/as. eli yhteensä n. 600.000 € kuntasektorin sisäisinä jakoperustemuutoksina.

Keski-Suomen sairaanhoitopiirin alijäämiä kirjattu tulosvaikutteisesti 86.290,77 euroa vuodelle 2021. Pakollisena varauksena edellisten tilikausien yli/-alijäämään 53.654,66 €. Jolloin pakollisia varauksia yhteensä 139.945,43 €.

Joulukuussa 2019 Kiinasta alkanut Covid19-epidemia on levinnyt maailman laajuisesti pandemiaksi. Vaikutus kunnan talouteen jäi pelättyä pienemmäksi.



3.13 Talouden tasapainotus

Kunnan taloudelliseen asemaan kohdistuu taloudelliset kustannuspaineet johtuen kuntasektorilla tehtävistä rakennemuutoksista. Talouden tasapainottaminen edellyttää määrätietoista ja suunnitelmallista menojen leikkausta.

Yritystoiminnan edellytysten luominen on edelleen perusteltua säilyttää yhtenä kunnan painopistealueena koko suunnitelmakauden. Sen lisäksi on kiinnitettävä huomiota toimenpiteisiin, jotka lisäävät kunnan vetovoimaa osana elinvoiman kehittämistä.

3.14 Talousarvion sitovuus

Kunnanvaltuusto määrää talousarvion sitovuustason osastoihin nähden samalla kun se hyväksyy talousarvion.

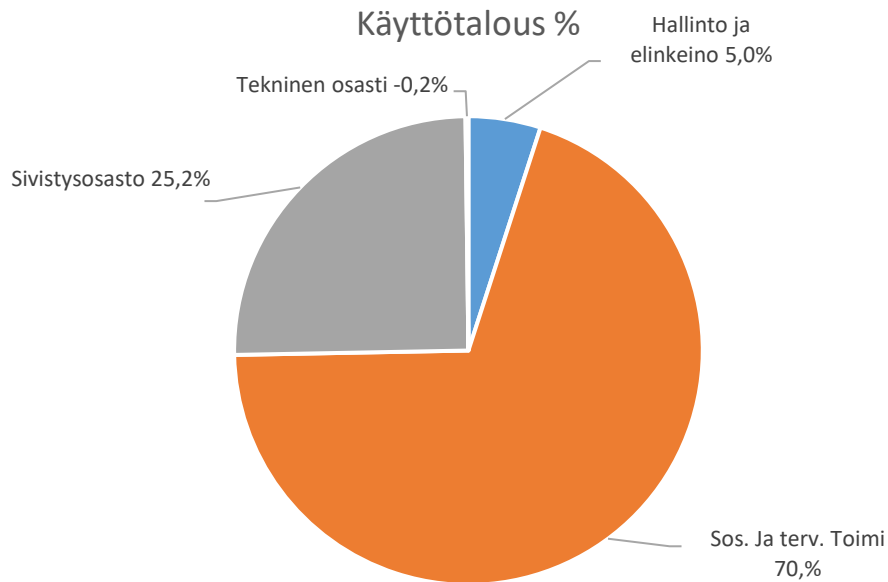
Talousarvion käyttötalousosa sisältää toiminnalliset ja taloudelliset tavoitteet, määrärahat ja tuloarviot tehtäväkohtaisesti. Kunnanvaltuuston päätös sitoo tehtäväaluetasolla määrärahat ja tuloarviot samoin kuin tuloslaskelmaosan määrärahoja sekä tuloarviota ja investointiosan määrärahoja hankekohtaisesti. Tulot on kannettava viivytyksettä. Kunnanhallitus ja lautakunnat voivat toimialallaan siirtää käyttötalouden määrärahoja tulosalueelta toiselle perustellusta syystä.

3.15 Toteutumisen seuranta ja raportointi

Talousarvion toteutumista seurattiin pääasiassa taloudellisen tuloksen osalta. Osastot seurasivat talousarvion meno- ja tulokehitystä. Osastokohtaiset raportit käsiteltiin 31.8.2021 tilanteen mukaisena kunnanhallituksessa ja valtuustossa kokousaikataulun mukaisesti.



4 KÄYTTÖTALOUSOSA



TP 2021	Menot		Tulot		Yhteensä		
	Ulkoiset	Sisäiset	Ulkoiset	Sisäiset	Menot	Tulot	Netto
Hallinto- ja elink.	531 157	20 360	30 926	126 674	551 517	157 599	393 918
Sos- ja terv.toimi	5 627 356	33	75 155		5 627 389	75 155	5 552 234
Sivistysosasto	1 560 088	590 630	152 447	2 306	2 150 719	154 754	1 995 965
Tekninen osasto	1 678 133	247 543	1 208 577	729 586	1 925 676	1 938 163	-12 487
YHTEENSÄ	9 396 735	858 566	1 467 105	858 566	10 255 301	2 325 671	7 929 630



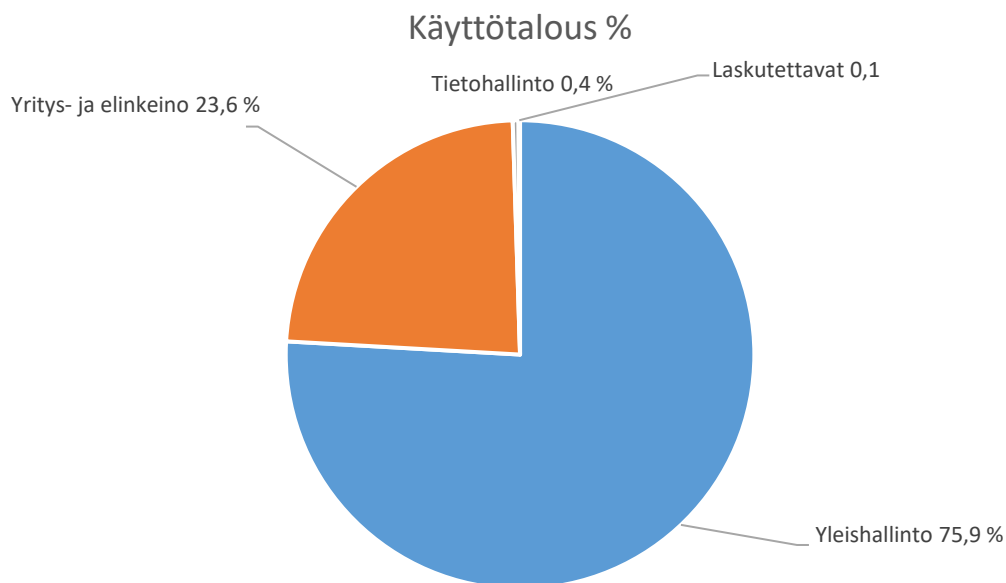
4.1 HALLINTO-OSASTO

Toiminta-ajatus

Kunnanvaltuusto vastaa strategisesta päätöksenteosta ja koko kuntakonsernin tavoitteiden asettamisesta, toiminnan ja talouden tasapainosta sekä toiminnan arvioinnista ja seurannan järjestämisestä.

Kunnanhallitus vastaa kunnan hallinnosta ja taloudenhoidosta sekä valtuuston päätösten valmistelusta, täytäntöönpanosta ja laillisuuden valvonnasta. Kunnanhallitus valvoo kunnan etua ja edustaa kuntaa ja käyttää sen puhevaltaa.

Yritys- ja elinkeinotoimen ulkoiset menot 104.000,31 € sisältää Kukkomarkkinat 418,45 € asiointipiste 251,19 €, muut menot 26,20 €, maataloustoimi 12.706,97 €, projektit 5.599,72 € (Viisari ry), eläkemenoperusteinen maksu 12.687,95€, Kehittämisyhtiö Witas Oy:lle on maksettu 60 €/asukas eli 66.415,00 € (1108 asukasluvun mukaisesti), Suomenselän Lentokenttä Oy:lle maksettu 5.894,83 €.



TP 2021	Menot		Tulot		Yhteensä		
	Ulkoiset	Sisäiset	Ulkoiset	Sisäiset	Menot	Tulot	Netto
Yleishallinto	399 845	18 449	17 984	101 187	418 294	119 171	299 123
Yritys- ja elink.	104 000	237	11 196		104 237	11 196	93 041
Tietohallinto	26 466	1 675	1 291	25 487	28 140	26 778	1 362
Laskutettavat	846		454		846	454	392
YHTEENSÄ	531 157	20 360	30 926	126 674	551 517	157 599	393 918



100 YLEISHALLINTO

		TP 2020	TA 2021	Toteutuma	Poikkeama
Menot	<i>Ulkoiset</i>	343 422,90	403 680,00	399 845,13	3 834,87
	<i>Sisäiset</i>	18 601,27	21 660,00	18 448,76	3 211,24
	<i>Yhteensä</i>	362 024,17	425 340,00	418 293,89	7 046,11
Tulot	<i>Ulkoiset</i>	19 370,75	23 700,00	17 984,30	5 715,70
	<i>Sisäiset</i>	74 916,32	83 040,00	101 186,83	-18 146,83
	<i>Yhteensä</i>	94 287,07	106 740,00	119 171,13	-12 431,13
YHTEENSÄ SIS+ULK		267 737,10	318 600,00	299 122,76	19 477,24
Suunitelmapoistot					
Hyödykkeet					
Arvo 1.1.				3 619,67	
Muutos				-38,85	
Poistot				-1 423,16	
Arvo 31.12.				2 157,66	

Tehtäväalueen menot muodostuvat kunnanvaltuuston, kunnanhallituksen ja sen asettaman toimikunnan sekä tarkastuslautakunnan ja keskusvaalilautakunnan menoista. Tehtäväalue kattaa hallinto-osaston toimisto- ja henkilöstö- ja taloushallintopalvelujen sekä muun yleishallinnon menot (mm. jäsenmaksut, verotuskustannukset, edustusmenot jne.).

Tehtäväalueelle sisältyvät kunnanjohtajan, kirjanpitäjän ja toimistosihteerin palkkausmenot.

Vuonna 2021 maksettiin kuntalisää 200,00 € / kk yhdistyksille ja järjestöille yhteensä 0 euroa. Oppisopimuskoulutustukea maksettiin 0 euroa.

Nuorten kesätyöllistämisen hoiti kertomusvuonna Kannonkosken-Kivijärven 4H - yhdistys. Kunnan 8.500 euron tuella työllistyi 34 nuorta. Tuki suunnattiin ensisijaisesti koulussa oleville kivijärvisille nuorille.

Työllistämässä painopistealueina olivat pitkäaikaistyöttömät sekä sosiaalisen yrityksen kautta työllistyvät. Kunta tuki Viitasaaren TYP – toimintoa 2.266,54 eurolla.

Työllistämiseen oli varattu rahaa 13.760 euroa netto. Toteutunut käyttö oli yhteensä 25.879,49 euroa. Toteutuneet menot ja tulot kirjattiin ko. osastoille suoraan.

Toimintamuutos / Toiminnan painopisteet

Kertomusvuonna kehitettiin työnkuvia ja tehostettiin palvelutuotantoa. Palvelujen sähköistymistä palveli kansallisen palveluarkkitehtuurin palveluvarannon palvelukuvaukset Suomi.fi-portaaliin. Sen ohessa valmistauduttiin aktiivisesti voimaan tulevaan tietosuojasetukseen.



Toiminta 2021

Toiminnalliset tavoitteet

Määrälliset

Kunnanhallitus kokoontui 16 kertaa ja valtuusto 6 kertaa.

Laadulliset

Vireille tulleet asiat käsiteltiin kunnanhallituksessa ja valtuustossa viivytyksettä.

Osastot saivat taloushallinnon raportit neljännesvuosittain.

Valtuuston ja hallituksen esityslistat ja pöytäkirjat julkaistiin kunnan www – sivuilla ilman liitteitä henkilötietolainsäädännön vaateet huomioiden.

Taloudelliset

Toiminnassa pyrittiin taloudellisuuteen ja menojen pysyvään vähenemiseen.

Tunnusluvut ja mittarit

Tunnusluvut	TP 2019	TP 2020	TA 2021	TP 2021	erotus
Hallinto / asukas	367	327	384	384	0
Vakanssit	3.55	3	2,4	2,4	0

Mittarit	TP 2019	TP 2020	TA 2021	TP 2021	
asioiden käsittelyaika	40 pv	40 pv	40 pv	40 pv	
laskujen kiertonopeus	14 pv	14 pv	14 pv	14 pv	
Työttömyys- %	10,4	14,3	13	13	
Oppisopimuskoulutettujen lkm.	0	0	0	0	
Työllistettyjen lkm.	2	2	2	1	
Työttömät työnhakijat	49	58		51	



120 YRITYS- JA ELINKEINO

		TP 2020	TA 2021	Toteutuma	Poikkeama
Menot	<i>Ulkoiset</i>	103 074,34	106 940,00	104 000,31	2 939,69
	<i>Sisäiset</i>	328,78	430,00	236,67	193,33
	<i>Yhteensä</i>	103 403,12	107 370,00	104 236,98	3 133,02
Tulot	<i>Ulkoiset</i>	11 212,59	13 400,00	11 196,40	2 203,60
	<i>Sisäiset</i>				0,00
	<i>Yhteensä</i>	11 212,59	13 400,00	11 196,40	2 203,60
YHTEENSÄ SIS+ULK		92 190,53	93 970,00	93 040,58	929,42

Yritys- ja elinkeinotoiminta sisältää määrärahat elinkeinotoimeen ja maatalouteen. Tehtäväalue sisältää Kehittämisyhtiö Witas Oy:lle ja Pihtiputaan kunnalle maksettavat asiakaspalvelujen ostot.

Projekteja rahoitettiin seuraavasti:

- Viisari-ohjelma (Leader+) 5.599,72 €
- muun elinkeinojen kehittämiseen liittyvän projektirahoituksen kustantaa Kehittämisyhtiö Witas Oy kuntarahalla

Kehittämistukea yrityksille ei maksettu, koska Kehittämisyhtiö Witas Oy:n omistajuus sisältää kokonaisratkaisun elinkeinoasioiden hoitamiseksi ja yhtiö itse ratkaisee kuntarahalla kunnan elinkeinojen kehittämiseen ja yrittäjyyteen liittyvät hakemukset. Muihin seudullisiin työllistämishankkeisiin osallistutaan kunnan erillispäätöksin.

Toiminnan painopisteet

- Yritysten välisen yhteistyön ja verkostojen kehittäminen.
- Osaamisen kehittäminen yhteistyössä seudullisten kehittämisprojektien ja koulutuspalveluja tarjoavien eri organisaatioiden kanssa.
- Luovuuden ja innovatiivisuuden lisääminen yhteistyössä alan kehittämishankkeiden kanssa.
- Yrityskohtaisten investointien vauhdittaminen.
- Vahvuuksiin perustuvan uuden yritystoiminnan luominen tuotekehityksen ja koulutuksen kautta.
- Perusmaatilatalouden ja siihen kuuluvien liitännäiselinkeinojen kehittäminen.
- Yhteistyön tiivistäminen sekä verkostoituminen seutukunnan projekti- ja elinkeinotoimijoiden kesken.
- hyvinvointipalvelujen kehittäminen



Toiminta 2021

Määrälliset

- Työpaikat säilyivät edellisvuoden tasolla
- Keskimääräinen työttömyysprosentti oli 13,0 %
- Perusmaatalouden puolella tuotantorakennusten isompia investointeja ei ollut

Taloudelliset

Toiminta tapahtui määrärahojen sekä muiden resurssien puitteissa.

Tunnusluvut ja mittarit

Tunnusluvut	TP 2019	TP 2020	TA 2021	TP 2021	Erotus
Laajuus					
Käyttötalous €/as.					
	92	83	86	96	-10
Voimavarat					
Vakanssit					
	1	ostopalv.	ostopalv.	ostopalv.	

Mittarit	TP 2019	TP 2020	TA 2021	TP 2021	2022
Asukasmäärä	1095	1108	1096	1088	1088
Yritysten ja palv.tuot. lkm.	117				
-joista maatal. liit.elink.	13				
Uusien yritysten lkm.	4				
Kuntakohtaiset keh.proj.	35				
spv	0				
Maatilojen lkm	15				



130 TIETOHALLINTO

		TP 2020	TA 2021	Toteutuma	Poikkeama
Menot	<i>Ulkoiset</i>	37 607,46	42 200,00	26 465,61	15 734,39
	<i>Sisäiset</i>	690,43	910,00	1 674,51	-764,51
	<i>Yhteensä</i>	38 297,89	43 110,00	28 140,12	14 969,88
Tulot	<i>Ulkoiset</i>	0,00	0,00	1 290,93	-1 290,93
	<i>Sisäiset</i>	37 732,00	41 180,00	25 487,03	15 692,97
	<i>Yhteensä</i>	37 732,00	41 180,00	26 777,96	14 402,04
YHTEENSÄ SIS+ULK		565,89	1 930,00	1 362,16	567,84

Tietohallinnosta tuotetaan keskitetysti kunnan tietotekniset palvelut. Toiminta käsittää perusylläpidon lisäksi toiminnan kehittämisen ja suunnittelun sekä osallistumisen kuntaa koskettaviin tietoteknisiin hankkeisiin yhteistyössä Seutu-IT työryhmän kanssa. Toimintaan kuuluu myös yhteydenpito niin laite- kuin ohjelmistotoimittajiin.

Toimintamuutos

Jatkuva tietotekninen kehitys asettaa vaatimuksia niin henkilöstölle, ylläpitäjille kuin laitekannalle. Erityistä huomiota tulee kiinnittää koulutukseen. IT-tuki on ostettu ostopalveluna Joki ICT Oy:ltä. Kunta on liittynyt Joki ICT Oy:n osakkaaksi yhdellä osakkeella.

Toiminnan painopisteet

Painopistealueena vuonna oli it -perusinfra tuottaminen.

Tavoitteiden toteutuminen 2021

Toiminnalliset tavoitteet

Määrälliset

Vuoden aikana huolehdittiin perusylläpidosta.

Laadulliset

Henkilöstön koulutus toteutettiin suunnitellussa laajuudessa. Suuria suunnittelemtomia käyttökatoja ei syntynyt lukuun ottamatta yksittäisten laitteistojen korjausviivettä sopimusteknisistä syistä.

Taloudelliset

Ulkoisissa menoissa talousarvio alittui 62,71 %.



Tunnusluvut ja mittarit

Tunnusluvut	TP 2019	TP 2020	TA 2021	TP 2021	Erotus
Laajuus					
Työasemien määrä (painotettu kokonaism)	102 (52)	101 (51)	102 (52)	101 (51)	
Kustannus/työasema	541	379	423	279	144
Vakanssit	1	1/ostopalv.	ostopalv.	ostopalv.	

Mittarit	TP 2019	TP 2020	TA 2021	TP 2021	
Käyttökatkokset (> 1h)	1	1	2	2	
Keskim. vikaselvitys	1 pv	1 pv	1 pv	1 pv	



140 LASKUTETTAVAT

		TP 2020	TA 2021	Toteutuma	Poikkeama
Menot	<i>Ulkoiset</i>	1 108,96	0,00	846,26	-846,26
	<i>Sisäiset</i>	0,00	0,00	0,00	0,00
	<i>Yhteensä</i>	1 108,96	0,00	846,26	-846,26
Tulot	<i>Ulkoiset</i>	1 108,96	0,00	453,87	-453,87
	<i>Sisäiset</i>	0,00	0,00	0,00	0,00
	<i>Yhteensä</i>	1 108,96	0,00	453,87	-453,87
YHTEENSÄ SIS+ULK		0,00	0,00	392,39	-392,39

Sisältää sekalaiset menoerät, jotka on vuoden aikana laskutettu.
Osa tuloista kirjattu eri kustannuspaikalle ja jäänyt siirtämättä laskutettaviin.



4.2 SOSIAALI JA TERVEYS

Toiminta-ajatus

Sosiaalitoimen tarkoituksena on luoda edellytykset kuntalaisten sosiaaliselle perusturvallisuudelle kaikissa elämäntilanteissa.

Sosiaalinen perusturvallisuus toteutetaan järjestämällä kuntalaisille heidän tarpeeseensa perustuvia sosiaalipalveluita, hoitoa ja huolenpitoa. Palvelut ja toimenpiteet mitoitetaan kunnan taloudellisten resurssien mukaan.

Terveydenhuollon tarkoituksena on edistää ja ylläpitää väestön terveyttä huolehtimalla asianmukaisesti perusterveydenhuollosta kunnan alueella, järjestämällä erikoissairaanhoidon palvelut taloudellisesti ja tuloksellisesti, edistämällä terveystyönteisen asennoitumisen muodostumista kuntalaisissa.

TP 2021	Menot		Tulot		Yhteensä		
	Ulkoiset	Sisäiset	Ulkoiset	Sisäiset	Menot	Tulot	Netto
Sosiaalipalvelut	172 349	33			172 382		172 382
Terveyspalvelut	10 371				10 371		10 371
SoTe kuntayhtymä	5 444 636		75 155		5 444 636	75 155	5 369 481
YHTEENSÄ	5 627 356	33	75 155		5 627 389	75 155	5 552 234

1.1.2009 aloitti toimintansa SoTe -kuntayhtymä Kuntayhtymän jäsenkuntia ovat Kannonkoski, Karstula, Kivijärvi, Kyyjärvi ja Saarijärven kaupunki. Sote-asioiden järjestämismvastuu siirtyy vuoden 2023 alusta hyvinvointialueella ja Saarikka puretaan vuoden 2023 kuluessa.

SoTe -kuntayhtymä järjestää jäsenkuntien puolesta kaikki kuntien järjestettäväksi säädetyt ja kuntien kuntayhtymän järjestettäväksi antamat sosiaalihuollon, perusterveydenhuollon ja erikoissairaanhoidon palvelut.

Kuntayhtymän toimintamallissa sovelletaan tilaajatuottaja -toimintamallia.

Palvelujen tilaajaorganisaation muodostavat yhtymävaltuusto (43 jäsentä) ja yhtymähallitus (9 jäsentä). Yhtymähallituksella on yksilöasiain jaosto, jossa käsitellään viranhaltijapäätösten muutoksenhaut. Toimintaa johtaa kuntayhtymän johtaja, jonka apuna on kuntien viranhaltijoista koostuva tilaajatiimi.

Palvelut tuottaa kuntayhtymän Perusturvaliikelaitos Saarikka, jota johtaa liikelaitoksen johtaja. Liikelaitoksella on 5-jäseninen johtokunta.

Palvelutuotanto on jaettu seuraaviin palvelualueisiin:

1. Hyvinvoinnin ja terveyden edistämisen palvelukokonaisuuteen on koottu hyvinvointia ja terveyttä tukevia palveluita, kuten neuvola- ja



kouluterveydenhuollon sekä perhe- ja sosiaalityön palveluita. Palvelualue vastaa myös koko Saarikan osalta hyvinvoinnin ja terveyden edistämisen koordinoinnista.

2. Arjen tuen palvelukokonaisuuden tehtävänä on tuottaa palveluja vammaisen, sairaan tai ikääntyneen henkilön tai perheen päivittäisen pärjäämisen tueksi.
3. Terveyden- ja sairaanhoidon palvelut huolehtivat perusterveydenhuoltoon liittyvästä ohjauksesta, neuvonnasta, erilaisista tutkimuksista ja hoidoista.

SOSIAALIPALVELUT

		TP 2020	TA 2021	Toteutuma	Poikkeama
Menot	<i>Ulkoiset</i>	135 689,36	124 710,00	172 348,55	-47 638,55
	<i>Sisäiset</i>	128,00	100,00	33,00	67,00
	<i>Yhteensä</i>	135 817,36	124 810,00	172 381,55	-47 571,55
Tulot	<i>Ulkoiset</i>	0,00	0,00	0,00	0,00
	<i>Sisäiset</i>	0,00	0,00	0,00	0,00
	<i>Yhteensä</i>	0,00	0,00	0,00	0,00
YHTEENSÄ SIS+ULK		135 817,36	124 810,00	172 381,55	-47 571,55

Sosiaalipalvelut koostuvat pääasiassa eläkemenoperusteisista maksuista (kasvatus- ja perheneuvola, kotihoito, omaishoidontuki, Kivikon vanhainkoti ja Suojarinne), kotihoidon tukipalvelun työllistetyn ja ateriakuljetusten menoista ja tuloista sekä elatustukimenoista ja -tuloista. Kunnassa toimii vanhusneuvosto, jonka määrärahat kuuluvat sosiaalipalveluihin. Kotihoidon tukipalvelujen ateriakuljetusten menot ja tulot on siirretty ruokahuoltoon, koska ruokahuollon henkilöstö hoitaa pääosin ateriakuljetukset itse.

TERVEYSPALVELUT

		TP 2020	TA 2021	Toteutuma	Poikkeama
Menot	<i>Ulkoiset</i>	8 438,27	8 680,00	10 371,49	-1 691,49
	<i>Sisäiset</i>	0,00	0,00	0,00	0,00
	<i>Yhteensä</i>	8 438,27	8 680,00	10 371,49	-1 691,49
Tulot	<i>Ulkoiset</i>	0,00	0,00	0,00	0,00
	<i>Sisäiset</i>	0,00	0,00	0,00	0,00
	<i>Yhteensä</i>	0,00	0,00	0,00	0,00
YHTEENSÄ SIS+ULK		8 438,27	8 680,00	10 371,49	-1 691,49

Menot koostuvat perusterveydenhuollon ja erikoissairaanhoidon eläkemenoperusteisista maksuista.



SOTE -KUNTAYHTYMÄ / PERUSTURVALIIKELAITOS SAARIKKA

		TP 2020	TA 2021	Toteutuma	Poikkeama
Menot	<i>Ulkoiset</i>	5 465 584,92	5 702 800,00	5 444 635,77	258 164,23
	<i>Sisäiset</i>				0,00
	<i>Yhteensä</i>	5 465 584,92	5 702 800,00	5 444 635,77	258 164,23
Tulot	<i>Ulkoiset</i>	0,00	0,00	75 155,00	-75 155,00
	<i>Sisäiset</i>				0,00
	<i>Yhteensä</i>	0,00	0,00	75 155,00	-75 155,00
YHTEENSÄ SIS+ULK		5 465 584,92	5 702 800,00	5 369 480,77	333 319,23

Menot koostuvat SoTe -kuntayhtymän ja erikoissairaanhoidon menoista. Laskutus tapahtui SoTen talousarvioon varatun määrärahan mukaan. Tilinpäätökseen kirjattiin hyvitystä 344.211,00 euroa. Keski-Suomen sairaanhoitopiirin alijäämän kattamisesta vuonna 2021 on kirjattu 86.290,77 euroa. Kunta sai valtionavustusta koronasta aiheutuviin kustannuksiin vuodelle 2021 yhteensä 75.155,00 euroa.



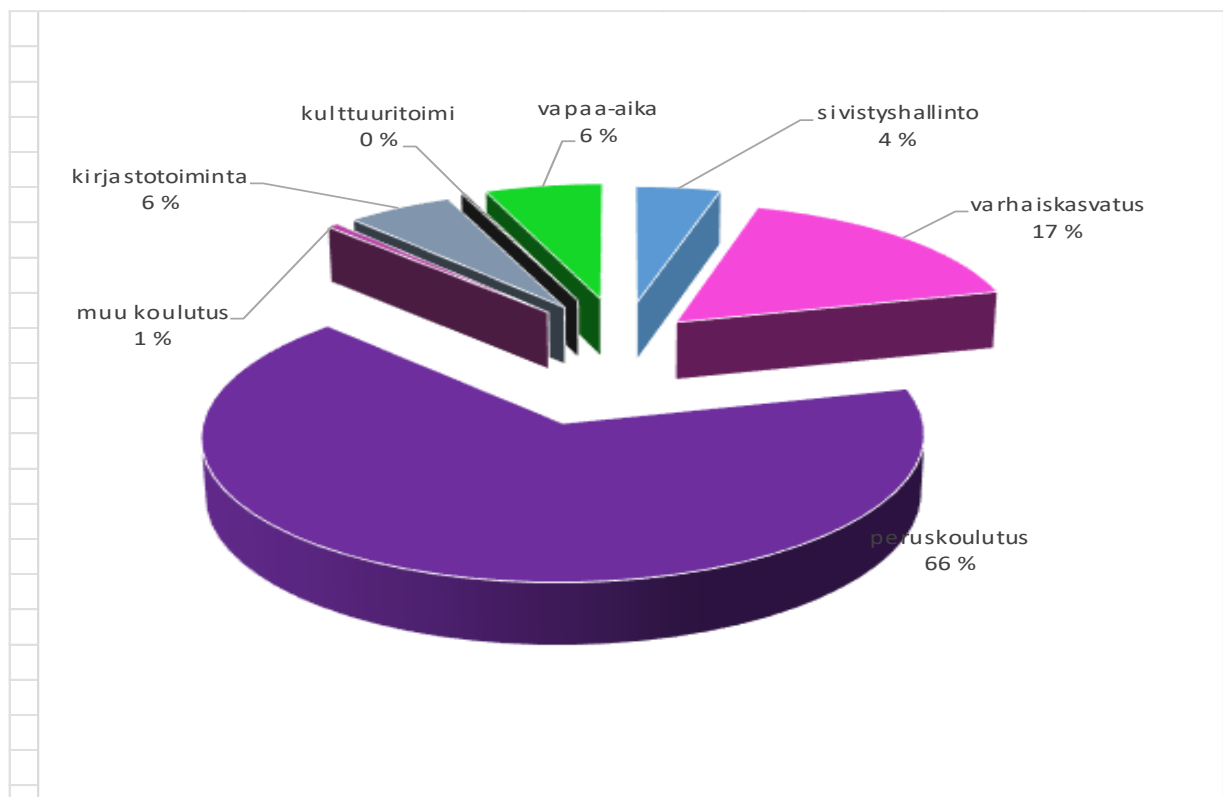
4.3 SIVISTYSOSASTO

Toiminta-ajatus

Sivistysosaston tehtävänä on luoda, ylläpitää ja kehittää oppimisen ja opettamisen toimintaedellytyksiä sekä tuottaa varhaiskasvatus-, perusopetus-, kirjasto-, kulttuuri- ja vapaa-aikatoimen palveluja kunnassa.

Sivistyslautakunnan vastuualueeseen sisältyvät hallinto, varhaiskasvatus, peruskoulutus, muu koulutus, kirjastotoiminta, kulttuuri ja vapaa-aikatoimi.

Sivistyslautakunnan alaisia tilivelvollisia ovat sivistysjohtaja, varhaiskasvatusjohtaja, rehtori sekä vapaa-aikajohtaja.



TP 2021	Menot		Tulot		Yhteensä		
	Ulkoiset	Sisäiset	Ulkoiset	Sisäiset	Menot	Tulot	Netto
sivistyshallinto	90 915	3 386	4 692	1975,42	94 302	6 667	87 635
varhaiskasvatus	340 393	33 831	40 695	0	374 224	40 695	333 529
peruskoulutus	905 850	488 651	67 126	259,5	1 394 501	67 386	1 327 115
muu koulutus	11 227	580	0	0	11 807	0	11 807
kirjastotoiminta	86 691	24 615	955	71,4	111 306	1 027	110 280
kulttuuritoimi	3 105	640	0	0	3 745	0	3 745
vapaa-aika	121 908	38 927	38 979	0	160 834	38 979	121 855
					0	0	0
YHTEENSÄ	1 560 088	590 630	152 447	2 306	2 150 719	154 754	1 995 965



300 SIVISTYSHALLINTO

		TP 2020	TA 2021	Toteutuma	Poikkeama
Menot	<i>Ulkoiset</i>	58 075,84	57 460,00	90 915,49	33 455,49
	<i>Sisäiset</i>	2 551,83	3 240,00	3 386,44	146,44
	<i>Yhteensä</i>	60 627,67	60 700,00	94 301,93	33 601,93
Tulot	<i>Ulkoiset</i>	5 371,64	0,00	4 691,93	4 691,93
	<i>Sisäiset</i>	1 752,16	1 720,00	1 975,42	255,42
	<i>Yhteensä</i>	7 123,80	1 720,00	6 667,35	4 947,35
YHTEENSÄ SIS+ULK		53 503,87	58 980,00	87 634,58	28 654,58
Suunitelmapoistot					
Hyödykkeet					
Arvo 1.1.				955,43	
Muutos				2 809,05	
Poistot				-419,94	
Arvo 31.12.				3 344,54	

Sivistyshallintoon sisältyvät sivistyslautakunta, sivistyshallinto sekä ulkopuolista rahoitusta saaneet perusopetuksen kehittämisprojektit.

Hallinnon tavoitteena on kehittää kunnan kasvatusta- ja sivistyspalveluja. Hallintoon sisältyy sivistyslautakunnan päätöksenteko sekä sivistyslautakunnan käsittelyyn menevien asioiden valmistelu ja päätösten täytäntöönpano.

Tavoitteiden toteutuminen 2021

Toiminnalliset tavoitteet

Määrälliset ja laadulliset

Sivistyslautakunta [osallistumisaktiivisuus s. 40] kokoontui yhdeksän (9) kertaa. Lautakunta käsitteli vuoden aikana seuraavia asioita:

Talous ja hallinto

- toimintakertomus 2020
- lautakuntatyön arviointi 6/2017-7/2021
- talousarvion toteutuminen 1-4/2021, 1-6/2021, 1-7/2021
- opintostipendit (2) ja rahastojen käyttö
- lapsiperhekyselyn tulokset (soteuudistus)
- lausunto Äänekosken ammatillisen koulutuksen kuntayhtymän talous- ja toimintasuunnitelmasta
- talousarvio 2022

Varhaiskasvatus

- vuorohoidon linjaukset



- täyttölupa / varhaiskasvatuksen vastuuhenkilö + valinta + palkan määrittäminen
- aloite alle kouluikäisten hoitomahdollisuudesta kunnan kokousten aikana
- varhaiskasvatuksen asiakasmaksut 1.8.2021 alkaen
- VEO-palveluiden sopimuksen irtisanominen
- saatavien poistaminen
- asiakastytytyväisyyskysely varhaiskasvatuksesta
- varhaiskasvatuksen toimintasuunnitelma
- Nuppukummun muuttaminen päiväkodiksi 21.9.2021

Perusopetus

- koulun työ- ja loma-ajat 2021-2022,
- täyttölupa / esikoulun opettaja
- täyttölupa / rehtorin viransijaisuus + valinta
- koulukuljetuskaluston (linja-auto) hankinta, oikaisuvaatimuksen ja kunnallisvalituksen käsittely
- koulu- ja askartelutarvikkeiden hankinta 2022-2024 + optio
- perusopetuksen laatu-arvioinnin tulokset 2021
- vaativan erityisen tuen VIP-verkoston yhdyshenkilöiden nimeäminen
- oppivelvollisuuden laajeneminen ja Valpas-palvelun käyttöoikeudet
- lukuvuosisuunnitelma 2020-2021
- poikkeukselliset opetusjärjestelyt ja päätösvallan delegointi

Vapaa-aikatoimi

- sopimus liikuntapaikkojen hoidosta 2021,
- tsempparin, aikuisen tsemppaajan ja tsemppaavan päättäjän nimeäminen
- nuorisovaltuuston kokoonpano 8/2021-5/2025
- urheilijoiden palkitseminen,
- vuoden 2021 liikuntateko
- sopimus liikuntapaikkojen hoidosta 2022

	23.2.	30.3.	26.4.	9.6.	27.7.	Yht.		31.8.	21.9.	11.10.	21.12.	Yht.
Sarén Riitta, pj.	1	1	1	1	1	5	Leppänen Klaus, pj	1	1	0	1	3
Haapaniemi Jari	1	0	1	1	1	4	Hakkarainen Nea	0	0	0	0	0
Hautanen Maire	1	1	1	1	1	5	Kainulainen Nelli	1	0	0	0	1
Näsi Heikki	1	1	0	0	1	3	Kempainen H.	1	0	1	0	2
Sepponen Leena	1	1	1	1	1	5	Minkkinen Timo	1	1	1	0	3
Urpilainen Antti	1	1	1	1	0	4	Nenye Niko	1	1	1	0	3
Urpilainen Hanna	1	1	1	1	0	4	Sepponen Leena	1	1	1	1	4
Varajäsenet:							Varajäsenet:					
Korpi Jussi		1				1	Hakkarainen Olavi	1	1	1	1	4
Minkkinen Timo			1	1		2	Kainulainen Minna		1	1	0	2
Kauppinen Markku					1	1	Karstinen Orvokki		1		1	2
Nikitin Hilikka					1	1						
Jäsenet yht.	7	7	7	7	7		Jäsenet yht.	7	7	6	4	
Leppänen Erkki	1	1	1	1	1	5	Leppänen Erkki	1	1	1	1	4
Holm Risto	1	1	1	1	1	5	Sarén Riitta	0	1	0	0	1
Helppikangas Pekka	1	1	1	0	1	4	Helppikangas Pekka	1	0	1	0	2
Oinonen Pirkko	1	1	1	1	1	5	Oinonen Pirkko	1	1	1	1	4
Asiantuntijat, kutsuttuna							Asiantuntijat, kutsuttuna					
Kinnunen Tamara	0	0				0	Kinnunen Paula		1	1		2
Kultalahti Tuomas		1				1	Isojärvi Mervi	1		1		2
Hakkarainen Sini		1				1	Hakkarainen Sini			1	1	2



Sivistyshallinto sisältää sivistysjohtajan palkkakuluja (noin 26 %) ja osaston toimistosihteerin palkkakuluja (24 %). Toimistosihteeri tuotti edelleen tukipalveluja koko sivistysosastolle. Kirjastonhoitaja on toiminut sivistysjohtajana 10/2018 lähtien.

Sivistyshallinnon alla olevia peruskoulun hankkeita oli kaksi: digitutor- ja kerhotoiminnan hankkeet.

Sivistyshallinnon toiminnalliset tavoitteet toteutuivat hyvin henkilöresurssien ja laadullisten tavoitteiden osalta. Koulun hankkeet toteutuivat suunnitellusti. Kerhotoiminnan kehittämishanke jatkuu v. 2022. Digitutor-hanke päättyi 2021. Lisäksi osallistuttiin TAT ry:n yrityskylä-hankkeeseen. Hankkeissa on omavastuu.

Taloudelliset

Taloudellisten tavoitteiden osalta sivistyshallinto ylitti määrärahansa 28 654,58 euroa. Ylitys johtui asiantuntijapalveluiden ostosta. Kunnalla on oikeusturvavakuutus, joka v. 2022 korvaa syntyneitä kustannuksia.

Koko sivistysosaston osalta toimintatuloja saatiin 50 000 euroa enemmän. Toimintakuluissa säästöä saatiin 70 000 euroa. Talousarvio alittui noin 120 000 euroa.

Tunnusluvut ja mittarit

Tunnusluvut	TP 2019	TP 2020	TA 2021	Tot. 2021	Poikkeama
Laajuus					
Lautakunnan kokoukset	12	10	8	9	1
Lautakunnan pykälät	105	99	80	89	9
Hankkeet	4	5	2	3	1
Taloudellisuus					
Hallinto €/asukas	64	48	54	79	-25
Osaston henkilöstökulut	1 164 926	1 116 668	1 195 857	1 208 357	-12 500
Voimavarat					
Hallinnon vakanssit	0,5	0,5	0,5	0,5	0
Osaston henkilöstö/htv <i>* ei sis. vakinaisia, jolla sij.</i>	28/25	27/25	27-28/24	*) 29/27	1-2/3



310 VARHAISKASVATUS

		TP 2020	TA 2021	Toteutuma	Poikkeama
Menot	<i>Ulkoiset</i>	264 866,94	292 010,00	340 392,69	48 382,69
	<i>Sisäiset</i>	34 731,21	31 570,00	33 831,32	2 261,32
	<i>Yhteensä</i>	299 598,15	323 580,00	374 224,01	50 644,01
Tulot	<i>Ulkoiset</i>	30 911,03	23 200,00	40 694,79	17 494,79
	<i>Sisäiset</i>	0,00	0,00	0,00	0,00
	<i>Yhteensä</i>	30 911,03	23 200,00	40 694,79	17 494,79
YHTEENSÄ SIS+ULK		268 687,12	300 380,00	333 529,22	33 149,22
Suunitelmapoistot					
Hyödykkeet					
Arvo 1.1.				10 591,50	
Muutos				-19,43	
Poistot				-3 599,76	
Arvo 31.12.				6 972,31	

Varhaiskasvatuksen tulosalueeseen sisältyy perhepäivähoito, päiväkotiki Nuppukumpu, koululaisten aamu- ja iltapäivätoiminta, muut päivähoitoon palvelut, lasten kotihoidontuki ja vauvaraha.

Toimintamuutos

Ryhmäperhepäivähoitokeskus Nuppukumpu muutettiin päiväkodiksi (sivltk 21.9.2021 § 68). Kyseisiin kirjastolta saatuihin tiloihin siirryttiin toukokuussa -20.

Varhaiskasvatusjohtajana /-opettajana 1.8.2021 aloitti Paula Kinnunen.

Tavoitteiden toteutuminen 2021

Toiminnalliset tavoitteet

Määrälliset

Tavoitteen mukaisesti tuotettiin riittävät varhaiskasvatuksen palvelut: päivähoitopaikka pystyttiin tarjoamaan kunnan kaikille sitä tarvitseville lapsille lakisääteisessä ajassa.

Henkilöresurssit toteutuivat tavoitteen mukaisesti: päiväkotiki Nuppukumpu, jossa vakituista hoitohenkilöstöä oli neljä, joista kolme lapsiryhmästä vastuussa olevaa sekä sen lisäksi määräaikainen työntekijä iltis-toimintaa varten, kaksi omassa kodissaan työskentelevää perhepäivähoitajaa.

Päivähoitoikäisiä lapsia oli hoidossa perhepäivähoitajilla ja Nuppukummussa 31.12.2021 yhteensä 25. Kokopäiväisiä hoitopäiviä oli vuonna 2021 yhteensä 2892 ja osa-aikaisia (hoitoaika alle 60 %) hoitopäiviä oli yhteensä 492. Lisäksi julkisyhteisöiltä ostettiin varhaiskasvatusta 128 päivää.



Laadulliset

Tavoitteena oli hyvän ja laadukkaan päivähoidon takaaminen, yhteistyö vanhempien, sosiaali- ja terveydenhuoltohenkilöstön, naapurikuntien sekä muiden yhteistyötahojen (koulu ym.) kanssa sekä seudullisen varhaiskasvatussuunnitelman, uuden esiopetussuunnitelman ja aamu- ja iltapäivätoiminnan toimintasuunnitelman hyödyntäminen.

Toimintaan sisällytettiin liikunta- ja luontopainotteisuutta sekä yritysvierailuja koronan mahdollistamassa laajuudessa.

Varhaiskasvatustilain mukaista varhaiserityisopetusta (VEO) ostettiin yksityiseltä yritykseltä keväällä 2021. Syksyllä 2021 palvelu pystyttiin hoitamaan sisäisesti esiopettajan/varhaiserityisopettajan toimesta. LAPE-toimintaa hyödynnettiin.

Vuoden aikana pystyttiin tarjoamaan kysyntään perustuvaa vuoroa.

Taloudelliset

Varhaiskasvatuksen talousarvioon varattu määräraha ylittyi 33 000 euroa.

Ylitystä syntyi henkilöstömenoista ja lasten kotihoidon tuen ennakoitua suuremmasta tarpeesta. Valtakunnallinen päätös tulojen nostosta vähensi varhaiskasvatustuloja.

Vauvarahaa maksettiin muistamisena yhteensä seitsemälle kivijärveläiselle, á 100 euroa.



Toiminnalliset tavoitteet toteutuivat hyvin laadullisten tavoitteiden osalta. Taloudelliseen tavoitteisiin ei päästy, sillä määrällisiä tavoitteita eli henkilöresursseja nostettiin palkkaamalla kokoaikainen varhaiskasvatusjohtaja/-opettaja (henkilökulujen ylitys 35 700 e). Kotona hoidettujen lasten määrä aiheutti lasten kotihoidontuen suuremman tarpeen (ylitys 17 000 e) edellisiin vuosiin verrattuna.

Tunnusluvut ja mittarit

Tunnusluvut	TP 2019	TP 2020	TA 2021	Tot. 2021	Poikkeama
Laajuus					
Hoitopäivien lkm	3 361	3 541	3 500	3 555	55
Lapsia hoidossa 31.12.	28	29	30	25	-5
Taloudellisuus					
Varhaiskasvatus netto	281 029	268 687	300 380	333 529,22	-33 149,22
Päivähoito netto ilman kotih.t ja vauvarahaa	257 005	252 261	214 580	297 371,88	-82 791,88
Lasten kotihoidon tuki	23 474	16 426	18 000	35 457,34	-17 457,34
Voimavarat					
Vakanssit	5,5 + tp	5,2 + tp	5,5 + tp	7 + tp	0,5



330 PERUSKOULUTUS

		TP 2020	TA 2021	Toteutuma	Poikkeama
Menot	<i>Ulkoiset</i>	949 267,77	1 048 730,00	905 849,94	-142 880,06
	<i>Sisäiset</i>	469 640,67	486 240,00	488 650,80	2 410,80
	<i>Yhteensä</i>	1 418 908,44	1 534 970,00	1 394 500,74	-140 469,26
Tulot	<i>Ulkoiset</i>	41 066,36	70 300,00	67 126,22	-3 173,78
	<i>Sisäiset</i>	0,00	0,00	259,50	259,50
	<i>Yhteensä</i>	41 066,36	70 300,00	67 385,72	-2 914,28
YHTEENSÄ SIS+ULK		1 377 842,08	1 464 670,00	1 327 115,02	-137 554,98
Suunitelmapoistot					
Hyödykkeet					
Arvo 1.1.				80 992,29	
Muutos				31 002,84	
Poistot				-27 004,49	
Arvo 31.12.				84 990,64	

Tainionmäen koulu on yhtenäinen perusopetuksen koulu, jossa toimivat esiopetus sekä vuosiluokat 1-9. Talousarviossa peruskoulutukseen sisältyvät opetus, kuljetukset, ruokailu (sis. osto), muu oppilashuolto ja koulukuraattori -ja psykologipalvelut sekä esiopetus. Sisäisiin eriin kuuluvat ruokapalvelun ostot, sisäiset vuokrat sekä sisäinen talous- ja tietohallinto.

Oppilaille turvattiin perusopetuslain mukaiset opiskelumahdollisuudet. Yleisopetuksen oppilaiden ja yleisopetukseen integroitujen yksilöllisen opetussuunnitelman mukaisesti opiskelevien oppilaiden tarpeet huomioitiin joustavien opetusjärjestelyjen ja tarkoituksenmukaisten resurssien avulla. Lukuvuonna 2020-2021 tuntikehys oli 290 tuntia sisältäen esiopetuksen. Luokanopettajat ja aineenopettajat antoivat opetusta vuosiluokille 1-9.

Ma. rehtorina 1.8.2021 alkaen toimi Mervi Isojärvi.

Toiminnan painopisteet

Arvioinnin kehittämistyötä ja uudistamista jatkettiin sekä seutukunnallisesti että kunnan yhtenäisen perusopetuksen koulussa. Koulussa arvioitiin perusopetuksen laatuksien mukaisesti koulun toimintaa. Arvioinnin kohteina olivat:

- taloudelliset resurssit
- arviointi
- opetus ja opetusjärjestelyt

Nämä kyselyt suuntautuivat laatuasiakirjan mukaisesti henkilökunnalle.

Henkilökunnan tiedollisten ja taidollisten valmiuksien kehittämistä tuettiin. Vallitseva koronatilanne esti kuntarajat ylittävän yhteistyön opetustoimessa.



Valtion rahoituksen avulla oli myös mahdollista jatkaa kerhotoimintaa, vaikkakin koronaepidemia keskeytti kerhotoiminnan syksyllä 2021. Koulun toimintaa ja laatua kehitettiin lisäksi digitutor –hankkeeseen saadun rahoituksen avulla.

Tavoitteiden toteutuminen 2021

Toiminnalliset tavoitteet

Määrälliset

Opetusta annettiin perusopetuksen esiopetuksessa ja vuosiluokilla 1-9 vuonna 2021 tuntikehyksen mukaisesti. Esiopetus on hallinnollisesti koulun yhteydessä.

Perusopetuksen päättötodistuksen sai 100 % ikäluokan oppilaista.

Laadulliset

Perusopetuksen käytännön toteutuksessa huomioitiin mahdollisuuksien mukaisesti oppilaiden yksilölliset tarpeet ja opetustoiminnan kannalta toimivat ryhmäkoot. Erilaisissa kerhoissa oppilaat pääsivät kehittämään omia kykyjään, vastuun ottamista sekä sosiaalisia taitojaan.

Opetuksen laatua pyrittiin kehittämään monipuolisesti. Koululla on käytössä perusopetuksen laatukriteereiden mukainen laatuasiakirja, jonka mukaisesti koulun toimintaa arvioidaan vuosittain.

Opettajat täydensivät ammattitaitoaan osallistumalla täydennyskoulutuksiin itsenäisesti.

Kunta palkkasi koulukuraattorin ja myy palvelua Kannonkoskelle ja Kyyjärvelle. Koulukuraattorin palvelut olivat käytettävissä 1-2 kertaa viikossa koululla ja kouluterveydenhoitaja 1-2 kertaa viikossa. Karstulan kunta ei pystynyt sovitusti tarjoamaan koulupsykologipalveluja ja sopimus koulupsykologin palvelujen jakamisesta kuntien kesken raukesi 31.8.2021. Karstulan kunnan yritys rekrytoida toinen koulupsykologi ei onnistunut ja kiireelliset tutkimuspalvelut ostettiin Tainionmäen koululle marras- ja joulukuun ajan Perhekeskus Päivänsäde Oy:ltä. Koulun henkilökuntana toimi kolmen vakinaista koulunkäynninohjaajaa. Koulunkäynninohjaajat osallistuivat koulukuljetuksiin oman ohjaustyönsä ohessa. Kuljetukset hoidettiin kunnan omana toimintana ja kuljettajapalvelua on ostettu tekniseltä osastolta elokuusta 2020 alkaen.

Taloudelliset

Koulun määrärahat riittivät. Säästöä syntyi mm. opetuksesta 80 000 e (äidinkielen opettajaa ei palkattu, TVT-laitteistoa uusittiin harkiten), koulukuljetuksista 11 000 e (hankittiin linja-auto, kuljetukset hoidetaan kokonaan omalla kalustolla) sekä muusta oppilashuollosta 16 000 e (kotikuntakorvaukset, tilavuokrat, koulukuraattorin myynti ja psykologipalveluiden osto).



Kotikuntakorvaukset aiheuttivat käyttötalouteen noin 2 900 euron nettokustannukset. Kotikuntakorvausmenoja syntyy kivijärvisestä lapsesta ja nuoresta, joka suorittaa peruskoulua oman paikkakunnan ulkopuolella.

Toiminnalliset tavoitteet toteutuivat hyvin.

Tunnusluvut ja mittarit

Tunnusluvut	TP 2019	TP 2020	TA2021	Tot. 2021	Poikkeama
Laajuus					
Esiopetus, oppilaat 20.9.	7	10/11	11/8	11/8	0
Perusopetus, oppilaat 20.9.	94	90/92	92/89	92/90	0/+1
Peruskoulun oppim	5	11	14	14	0
Tuntikehys	310/290	290/290	290/290	290/290	0
Yleisop.tunnit/oppilas	3,0	2,8	2,9	2,9	0
Eriyisopetuksen tunnit k/s	24/14	15	16-24	14-16	-2/-8
Opetusryhmät	7-16	7-16	10-16	8-16	-2/0
Opp./opettaja keskim.	7,2	8,5	9	8,4	-0,6
Kuljetusoppilaat k/s	45/53	53/54	52/52	52/54	0/+2
Por:n koko keskimäär.	11,2	11,3	10	10	0
Taloudellisuus					
Käyttömenot €/asukas	1 384	1 281	1407	1 282	-125
Käyttömenot €/oppilas	16 118	13 911	15422	13 807	-1 615
Käyttömenot €/opetust.	133	129	142	134	-8
Opetusmateriaali/opp	304	252	275	271	-4
Koulukuljetus/kulj.oppil	1915	1 678	1772	1552	-220
Voimavarat					
Opetushenkilöstö,	13	12	12	14	+2
- vak (htv)	7	6	6	6	0
- tuntiopettajat, vak (htv)	4	5	4,5	4,5	0
- opettajat, ma (htv)	2	1	1	1,2	+0,2
Muu henkilöstö (htv)	3,5	3,8	4,5	4,5	0

Asukasluku: 1088



340 MUU KOULUTUS

		TP 2020	TA 2021	Toteutuma	Poikkeama
Menot	<i>Ulkoiset</i>	10 916,28	29 750,00	11 226,79	-18 523,21
	<i>Sisäiset</i>	580,00	580,00	580,00	0,00
	<i>Yhteensä</i>	11 496,28	30 330,00	11 806,79	-18 523,21
Tulot	<i>Ulkoiset</i>	21,00	0,00	0,00	0,00
	<i>Sisäiset</i>	0,00	0,00	0,00	0,00
	<i>Yhteensä</i>	21,00	0,00	0,00	0,00
YHTEENSÄ SIS+ULK		11 475,28	30 330,00	11 806,79	-18 523,21

Muu koulutus käsittää kansalaisopiston ja musiikkiopiston sekä toisen asteen kuraattori- ja psykologipalvelut.

Kivijärvellä toimii Karstulan kansalaisopisto, joka on kuntalaisille suunnattu vapaan sivistystyön oppilaitos, matalan kynnyksen harrastus- ja oppimisaikaa sosiaaliselle kasvulle, itsensä kehittämiseksi sekä henkisen ja fyysisen vireyden ylläpitämiseen.

Kivijärvi on jäsen Viitasalo-opistossa, jonka isäntäkuntana on Saarijärven kaupunki. Viitasalo-opiston toiminta-ajatuksena on toiminta-alueensa musiikin ja tanssin harrastuksen kehittäminen ja musiikin ja tanssin perusopetuksen antaminen sekä harrastajille että ammattiin aikoville. Yksilöpainotteinen opetus pystyttiin toteuttamaan 2. koronavuodesta huolimatta.

Tavoitteiden toteutuminen 2021

Toiminnalliset tavoitteet

Määrälliset

Kansalaisopiston 542 tunnista eniten kursseja oli liikunnassa (129 h) ja kädentaidoissa (312 h).

Musiikkiopiston Kivijärven tuntikiintiö oli asukasluvun mukaan 6,4 % eli 356 tuntia. Suunnitelmissa oli tunteja 311, joista keväällä 170 ja syksyllä 141. Oppilaita oli solistisella linjalla 7, tunteja kertyi 300. Lisäksi mus. varh.kasv 11 tuntia, yhteensä 311 tuntia suunnitellusti.

Laadulliset

Kansalaisopiston koulutustarjonta oli kohtalaisen monipuolista ja perustui sekä opiston tavoitteisiin että kuntalaisten toivomuksiin.

Taloudelliset

Kansalaisopiston ja musiikkiopiston toimintaan sekä toisen asteen kuraattori- ja psykologipalveluihin varatut määrärahat riittivät.



Tunnusluvut ja mittarit

Tunnusluvut	TP 2019	TP 2020	TA 2021	Tot. 2021	Poikkeama
Laajuus					
<i>Kansalaisopisto</i>					
Opetustuntien määrä	610	489	600	542	-58
Opiskelijoiden määrä	167	302	250	111	-139
<i>Musiikkiopisto</i>					
Opetustuntien määrä	447	369	350	311	-39
Opiskelijat	11	13	10	7	-3
Taloudellisuus					
<i>Kansalaisopisto</i>					
Toimintakate	20 351	3 681	20 280	9 022	11 258
€/opetustunti	33,4	8	34	17	17
€/opiskelija	121,9	12	81	81	0
<i>Musiikkiopisto</i>					
Toimintakate	7 832	7 732	9 950	2284	7666
€ / opiskelija	712	595	995	326	669
Voimavarat					
Vakanssit	ostopalv.	ostopalv.	ostopalv.	ostopalv.	ostopalv.



350 KIRJASTOTOIMI

		TP 2020	TA 2021	Toteutuma	Poikkeama
Menot	<i>Ulkoiset</i>	85 945,59	90 860,00	86 691,03	-4 168,97
	<i>Sisäiset</i>	18 514,63	25 370,00	24 615,21	-754,79
	<i>Yhteensä</i>	104 460,22	116 230,00	111 306,24	-4 923,76
Tulot	<i>Ulkoiset</i>	964,51	600,00	955,34	355,34
	<i>Sisäiset</i>	0,00	0,00	71,40	71,40
	<i>Yhteensä</i>	964,51	600,00	1 026,74	426,74
YHTEENSÄ SIS+ULK		103 495,71	115 630,00	110 279,50	-5 350,50
Suunitelmapoistot					
Hyödykkeet					
Arvo 1.1.				4 745,06	
Muutos				-19,42	
Poistot				-2 168,61	
Arvo 31.12.				2 557,03	

Kunnan tehtävänä on yleisen kirjaston toiminnan järjestäminen. Yhteiseen Keski-kirjastoverkkoon Kivijärvi on kuulunut 1.10.2013 alkaen ja verkko kattaa kaikki Keski-Suomen kunnankirjastot. Yhteistyötä tehdään mm. e-hankinnoissa ja logistisissa ratkaisuissa. Keski-kirjastot kuuluvat Tampereen kehittämistehtäväänalueeseen.

Nykyinen kirjastolaki tuli voimaan 1.1.2017. Lain tavoitteena on edistää (§ 2)

- 1) väestön yhdenvertaisia mahdollisuuksia sivistykseen ja kulttuuriin;
- 2) tiedon saatavuutta ja käyttöä;
- 3) lukemiskulttuurin ja monipuolista lukutaitoa;
- 4) mahdollisuuksia elinikäiseen oppimiseen ja osaamisen kehittämiseen;
- 5) aktiivista kansalaisuutta, demokratiaa ja sananvapautta.

Tavoitteen toteuttamisessa lähtökohtina ovat yhteisöllisyys, moniarvoisuus ja kulttuurinen moninaisuus.

Lain mukaan yleisen kirjaston tehtävänä on (§ 6)

- 1) tarjota pääsy aineistoihin, tietoon ja kulttuurisisältöihin;
- 2) ylläpitää monipuolista ja uudistuvaa kokoelmaa;
- 3) edistää lukemista ja kirjallisuutta;
- 4) tarjota tietopalvelua, ohjausta ja tukea tiedon hankintaan ja käyttöön sekä monipuoliseen lukutaitoon;
- 5) tarjota tiloja oppimiseen, harrastamiseen, työskentelyyn ja kansalaistoimintaan;
- 6) edistää yhteiskunnallista ja kulttuurista vuoropuhelua.

Tavoitteiden toteutuminen 2021

Toiminnalliset tavoitteet

Määrälliset



Tavoitteena oli kartuttaa kirjaston kokoelmia määrällisesti. Kokoelmapoistoja tehtiin normaalisti, noin 750 kirjaa ja kirjoja hankittiin edellisvuoden tason verran: 447, joten kokoelma pienentyi jonkin verran.

Lainamäärät ovat laskeneet kymmenen vuoden ajan ja fyysiset käynnit viisitoista vuotta. Lainaaja-, käynti- ja lainausmääriin suunniteltiin saavan lisäystä omatoimikirjaston käyttönotolla. Omatoimikirjastoa ei saatu käyttöön v. 2021. Lainaajamäärä pysyi edellisvuosien tasolla. Lainausoikeuttaan käytti 277 henkilöä. Verkko-käynnit lisääntyvät ollen 6 097.

Laadulliset

Tavoitteena oli monipuolistaa aineistoa asiakkaiden toiveiden mukaisesti, hyödyntää Keski-kirjastojen kokoelmia, opastaa kirjastonkäytössä ja avustaa tiedonhaussa, lisätä ja mainostaa toimintaa.

Toteutunut: Hankinnoissa kuunneltiin myös asiakkaiden toivomuksia. Keski-kirjastot tarjoavat asiakkailleen nykyään myös e-kirjoja, e-musiikkia, e-äänikirjoja ja e-lehtiä. Opastusta kirjavalinnoissa, tiedonhaussa ja tietokoneiden käytössä oli kuukausittain. Seutulainaukset, logistiikka- ja muu yhteistyö jatkuivat Keski-kirjastojen kanssa.

Piirit, tapahtumat ja vierailut: Kirjaston tiloissa ei ole ollut juurikaan oheistoimintaa vuoden aikana. Soiva kirjavinkkaus järjestettiin. Koululuokat ovat vierailleet kirjastossa. Kirjaston tiloissa pidettiin yksi sivistyslautakunnan kokous.

Taloudelliset

Määrärahaa jäi käyttämättä 5 000 euroa.

Tunnusluvut ja mittarit

Tunnusluvut	TP 2019	TP 2020	TA 2021	Tot. 2021	Poikkeama
Laajuus					
Kotilainat	9 442	6 890	10 000	9 615	-385
Lainat/asukas **	9	6	9	9	0
Lainajat	298	271	350	277	-73
Kävijämäärä/v	7 232	5 800	9 000	3 838	-5 162
Verkkokäynnit	5 770	5 531	5 000	6 097	1 097
Kirjastoaineisto	31 508	27 135	27 500	26 830	-670
- josta kirjoja	28 552	25 084	26 000	24 764	-1 236
Aukiolotunteja/v	1 096	920	1 090	1 065	-25
Taloudellisuus					
Toimintakulut	124 318	104 460	125 230	111 306	13 924
- kstoaineistokulut	15 087	13 623	16 200	15 476	724
- henkilöstökulut	64 770	62 971	65 520	64 353	1 167
Toimintakate/as. **	113	93	114	100	14
€ / käynti	17	18	14	29	-15
€ / laina	13	15	13	11	2
Voimavarat					
Vakanssit	1,4 (1,0)	1,4 (1,0)	1,4 (1,0)	1,4 (1)	0

**) asukaslukua 1095 käytetty v. 2019, 1108 v. 2020, 1107 v. 2021



360 KULTTUURITOIMI

		TP 2020	TA 2021	Toteutuma	Poikkeama
Menot	<i>Ulkoiset</i>	2 169,16	6 880,00	3104,78	-3 775,22
	<i>Sisäiset</i>	747,99	630,00	639,85	9,85
	<i>Yhteensä</i>	2 917,15	7 510,00	3 744,63	-3 765,37
Tulot	<i>Ulkoiset</i>	0,00	0,00	0	0,00
	<i>Sisäiset</i>	0,00	0,00	0	0,00
	<i>Yhteensä</i>	0,00	0,00	0,00	0,00
YHTEENSÄ SIS+ULK		2 917,15	7 510,00	3 744,63	-3 765,37
Suunitelmapoistot					
Hyödykkeet					
Arvo 1.1.				4 797,87	
Muutos				-19,42	
Poistot				-541,82	
Arvo 31.12.				4 236,63	

Lain kuntien kulttuuritoiminnasta mukaan kunnan tehtävänä on edistää, tukea ja järjestää kulttuuritoimintaa kunnassa. Kulttuuritoimi osana kunnan sivistystoimintaa tukee ihmisten ja yhteisöjen henkistä vireyttä, järjestää ja välittää kulttuuri- ja juhlatilaisuuksia sekä tarjoaa mahdollisuuksia taiteen harrastamiseen. Lisäksi kulttuuritoimi on mukana paikallisen kulttuuriperinteen vaalimisessa ja edistämässä.

Kulttuurisektori vastaa kulttuuripalveluista ja kunnan juhlista, joihin on varattu määräraha "kulttuuritoimen" puolelle.

Toimintamuutos ja painopistealueet

Kulttuuritoimi tuottaa kulttuuripalveluja yksin sekä yhdessä yhdistysten ja muiden kulttuuritoimijoiden kanssa. Yhdistysavustuskäytäntö on palautettu 2014. Jokainen kulttuuritapahtuman järjestäjä, joka järjestää kaikille avoimen tapahtuman ja mainostaa sitä, voi vapaamuotoisella hakemuksella hakea kirjastosta 100 euron avustusta.

Kunnan kotisivuja, Kivijärven facebook-ryhmää ja mahdollisesti paikallislehteä hyödynnetään tapahtumatiedottamisessa. Vuonna 2021 kuntatiedotteita ilmestyi kaksi.

Taide-elämyksiä luodaan lähinnä musiikin, teatterin ja kuvataiteen keinoin. Kuntalaisten henkistä vireyttä vahvistetaan erilaisin tapahtumin joko luomalla niitä paikallisin voimin tai ostamalla ammattilaisilta.

**Tavoitteiden toteutuminen 2021**Toiminnalliset tavoitteetMäärälliset ja laadulliset

Tavoitteena oli tarjota kulttuuritapahtumia kuntalaisille ja kesäasukkaille sekä tehdä yhteistyötä eri yhdistysten, yhteisöjen, vapaa-aika-, kirjasto- ja koulutoimen, kansalaisopiston ja naapurikuntien kanssa.

Toteutunut:

Kulttuuritoiminta jäi edellisvuoden tapaan vähäiseksi koronan takia.

Kesällä järjestettiin yhteislaulutapahtumia.

Kulttuuriavustuksen á 100 euroa sai kaksi yhdistystä, Heitjärven ja Saunakylän kyläyhdistys.

Päätettiin osallistua maakunnalliseen "Nuoret ja osallisuus kulttuuritoiminnassa"-hankkeeseen. Hankkeeseen sisällytettiin mm. Kivijärvi Film Race -videokuvausviikonloppu koululaisille.

Kivijärvi-talo (entinen Tenholan koulu) oli yhdistysten ja eri toimijoiden käytössä, joskin korona hillitsi toimintaa jonkun verran. Kivijärvi-talon Riviera-kokoushuoneessa on pidetty kokouksia ja musiikkiopiston tunteja.

Taloudelliset

Määrärahoista käyttämättä jäi noin 3 700 euroa.

Tunnusluvut ja mittarit

Tunnusluvut	TP 2019	TP 2020	TA 2021	Tot. 2021	Poikkeama
Laajuus					
Vuotuisjuhlat	2	1	2	0	-2
Yleisömäärä juhlissa	250	50	200	0	-200
Teatterit, konsertit, lauluillat	3	4	3	4	1
Avustukset+Vuoden Nuori	1040	100	700	200	-500
Taloudellisuus					
Toimintakate €	10 219	2 917	7 510	3 744,63	3 765,37
Voimavarat					
Vakanssit	0	0	0	0	0



037 VAPAA-AIKATOIMI

		TP 2020	TA 2021	Toteutuma	Poikkeama
Menot	<i>Ulkoiset</i>	75 022,55	104 850,00	121 907,71	17 057,71
	<i>Sisäiset</i>	33 374,29	43 500,00	38 926,79	-4 573,21
	<i>Yhteensä</i>	108 396,84	148 350,00	160 834,50	12 484,50
Tulot	<i>Ulkoiset</i>	9 191,47	8 300,00	38 979,01	30 679,01
	<i>Sisäiset</i>	0,00	0,00	0,00	0,00
	<i>Yhteensä</i>	9 191,47	8 300,00	38 979,01	30 679,01
YHTEENSÄ SIS+ULK		99 205,37	140 050,00	121 855,49	-18 194,51
Suunitelmapoistot					
Hyödykkeet					
Arvo 1.1.				65 351,83	
Muutos				-38,86	
Poistot				-13 305,44	
Arvo 31.12.				52 007,53	

Vapaa-aikatoimeen sisältyvät nuorisotoiminta, nuorisovaltuusto, liikunta- ja urheilutoiminta, urheilualueiden hoito ja vapaa-aikaohjaaja toimii ehkäisevän päihdetyön yhteyshenkilönä sekä työsuojelupäällikkönä.

1.1.2017 voimaan tulleen nuorisolain mukaan nuorisotyö ja -politiikka kuuluvat kunnan tehtäviin. Kunnan tulee paikalliset olosuhteet huomioiden luoda edellytyksiä nuorisotyölle ja –toiminnalle järjestämällä nuorille suunnattuja palveluja ja tiloja sekä tukemalla nuorten kansalaistoimintaa. Tehtävää hoitaessaan kunnan tulee olla tarpeen mukaan yhteistyössä muiden nuorille palveluja tuottavien tahojen kanssa. Monialaista yhteistyötä varten kunnassa on oltava ohjaus- ja palveluverkosto, jonka kohderyhmänä on kaikki kunnassa asuvat nuoret. Laissa on säädetty myös etsivän nuorisotyön toteuttamisesta.

Nuorisovaltuustosta säädetään kuntalaissa. Nuorisovaltuustolle on annettava mahdollisuus vaikuttaa kunnan eri toimialojen toiminnan suunnitteluun, valmisteluun, toteuttamiseen ja seurantaan asioissa, joilla on merkitystä kunnan asukkaiden hyvinvointiin, terveyteen, opiskeluun, elinympäristöön, asumiseen tai liikkumiseen sekä muissakin asioissa, joiden nuorisovaltuusto arvioi olevan lasten ja nuorten kannalta merkittäviä. Nuorisovaltuusto tulee ottaa mukaan lasten ja nuorten osallistumisen ja kuulemisen kehittämiseen kunnassa.

10.4.2015 voimaan tulleen liikuntalain mukaan kunnan vastuulla on edellytysten luominen liikunnalle paikallistasolla järjestämällä liikuntapalveluja ja terveyttä edistävää liikuntaa, tukemalla kansalaistoimintaa mukaan lukien seuratoiminta, sekä rakentamalla ja ylläpitämällä liikuntapaikkoja.

Ehkäisevän päihdetyön lain mukaan kunnan tulee huolehtia päihdeolojen seurannasta, huolehtia, että päihdehaitoista ja niiden vähentämisestä tarjotaan tietoa, tukea ehkäisevien toimien osaamista kunnan tehtävissä ja että toimia esitetään ja



edistetään kunnan hallinnossa. Ehkäisevä päihdetyö on päihteiden aiheuttamien haittojen ennalta ehkäisyä ja vähentämistä. Työn tavoitteena on vähentää kysyntää, saatavuutta ja tarjontaa sekä edistää terveyttä, turvallisuutta ja hyvinvointia. Ehkäisevään päihdetyöhön kuuluu alkoholi-, tupakka-, huume- ja rahapelihaittojen ehkäisy.

Työsuojelupäällikön tehtävänä on avustaa työnantajaa ja esihenkilöitä tehtävissä, jotka liittyvät työsuojelun asiantuntemuksen hankintaan sekä yhteistyöhön työntekijöiden, työterveyshuollon ja työsuojeluviranomaisten kanssa.

Toimintamuutos

Vuosi 2021 oli osin myös koronarajoitusten värittävä mutta ei niin radikaalisti kuin sitä edellinen vuosi. Käytännössä liikunta- ja nuorisotilat saatiin pitää auki koko vuoden, mutta rajoitukset olivat silti niin tiukat, että ne rajoittivat esim. ryhmäliikuntaa, kun keväällä oli vielä 10 henkilön kokoontumisrajoitukset (ryhmäliikuntavuoroille annettiin hyvitystä vuoroista edellisvuoden tapaan). Alkupalvesta ja keväältä tapahtumat peruuntuivat, mutta lasten ja nuorten tapahtumia pyrittiin pitämään AVIn ohjeistuksen mukaan. Kesällä tautitilanne oli rauhallisempi ja toimintaa saatiin käyntiin. Kuntalaiset olivat hieman varovaisia osallistumaan.

Nuorisotalo (Ahon talon pääty) remontoitiin v. 2021 kesällä ja samalla nykyaikaistettiin kalusteiden ja välineiden osalta. Nuorisotaloa pidettiin auki myös kesällä koulunuorisotyöntekijän toimesta ja myös lapsille (alakoululaiset) oli oma aika nuorisotalolla.

Vapaa-aikatoimi käynnisti hankkeen Nuorisotyö koulussa, johon saatiin Avilta 100% avustus. Hankkeeseen aloitettiin rekrytointi joulukuun 2020 lopulla ja uusi nuorisotyöntekijä aloitti työnsä koululla 3/2021. Hanke tavoittelee yleistä kouluviihtyvyyden paranemista sekä tuo apua negatiivisiin koronavaikutuksiin.

Liikuntapaikkojen hoitopalvelut ostettiin pääosin urheiluseuralta, mutta myös yksityisiltä palveluntarjoajilta. Myös vapaa-aikatoimi hoiti osittain kenttiä ja alueita. Pienlaskettelurinteen hissien määräaikaistarkastus tehtiin Kiwan toimesta. Suurempaa huomauttamista ei ollut mutta hissivastaava tuli olla edellisen lopetettua. Hissivastaava saatiin Saarijärven kapupungin kautta. Jalkapallokenttä ei ollut käytössä kesällä, koska pohja kunnostettiin kokonaan. Kuntosaleille ja urheilukentälle hankittiin pienvälineitä kuntalaisten toiveiden mukaan. Jääkiekkokaukalolle annettiin ensiapua ennen suurempaa parantelua ja liikuntasalin seinässä ollut vesiposti korjattiin ja muutettiin toimivammaksi. Hoikanperäntien varteen pääosin nuorten itsensä talkootyönä rakentama airsoft-rata on edelleen vähäisessä käytössä.

Kuntoportaisiin kysyttiin avustusta Viisarilta ja Avilta eikä sitä saatu, myös Pokelta kysyttiin yhteistyökuviota sekä yksittäisiltä henkilöiltä. Puun hinta yli tuplaantui v.2021 joten pelkällä kunnan investointirahalla portaita ei voinut rakentaa.

Tavoitteiden toteutuminen 2021

Toiminnalliset tavoitteet



Määrälliset

Nuorisolain mukaan nuoriksi määritellään alle 29-vuotiaat ja heidän osuutensa kunnan asukasluvusta on noin 21 %. 12-20-vuotiaita on noin 88 eli noin 7% kunnan asukasluvusta.

Nuorisotaloa pidettiin auki kahtena iltana viikossa sekä myös kesällä ja tilankäyttö laajennettiin kesän ajaksi lapsiin. Vuonna 2019 nuorisotalolla kävi nuoria iltaa kohti 5-20 ja koko vuoden kävijämäärä oli noin 900, kun taas vuonna 2020 luvut olivat 0-20 ja 156. Taloa ei enää käyttäneet aikuiset, koska 4H-yhdistys ja käsityökerho Wingerborg siirtyivät Kivijärvi-talolle ja muutenkin nuorisotalo oli muuttovaiheessa, joten talon kävijämäärä putosi paljon. Vuonna 2021 korona vaikutti kävijämääriin edelleen, alkuvuonna kävijöitä ei ollut ollenkaan, keväästä lähtien iltaa kohti n. 0-10 ja koko vuoden kävijämäärä 195 (mukana kesän lapset).

Kannonkosken ja Kyyjärven nuorisotoimien sekä 4H-yhdistyksen kanssa järjestettiin Piispalassa crazy action -iltoja, joihin oli linja-autokuljetus uimahallikuljetusten yhteydessä. Koronarajoitusten takia keväällä ei voitu pitää ollenkaan mutta syksyllä pidettiin normaalit 5 kertaa, osallistujia oli 10-25 nuorta/kerta. Nuorille järjestettiin keväällä sähly/jääkiekkovuoroa ja koululla Äksön-välkkiä tiistaisin pitkällä välitunnilla yhdessä etsivän, koulunuorisotyöntekijän ja kuraattorin kanssa, joiden kanssa järjestettiin myös koulun päättäjäpäivänä Päihteetön illanvietto Kirsikkapuistossa ja tukitunteja koululla. Kouluyhteistyötä nuorten ja lasten eteen tehtiin myös 7.päivän merkeissä, ystävänpäivänä, talvitapahtumassa, retkipäivänä Koirasalmeen, nuorisovaaleissa, liikenneturvallisuuspäivinä. Vapaa-aikatoimen ja koulun yhteistyö on moninaistunut.

Lapsille järjestettiin kesäkuusta lokakuun loppuun saakka jalkapallokerho, tenniksen alkeita, Summeri-leiri, jojo-liikunta/leikkikerho (keväällä, 4H), yleisurheilukilpailut, maastojuoksun pitäjänmestaruuskilpailut, jääleikkikerho, kesäkarnevaalit ym.

Järjestöjen toimintaa tuettiin tekemällä niiden kanssa yhteistyötä niin, että mahdollisimman moni harrastusmuoto säilyisi Kivijärvellä.

Nuorisovaltuusto kokoontui kaksi kertaa ja nuva järjesti yhdessä vapaa-aikatoimen kanssa Halloween-pirskeet nuorisotalolla. Kävijöitä oli n.45.

Minigolf-radan peruskorjaus siirtyi seuraaville vuosille kunnan muiden akuutimpien investointien vuoksi.

Hiihtämään pääsi tammikuun alusta myös perinteisellä tyylillä. Ladut pidettiin hyvässä kunnossa mutta koronan takia viikkokilpailuja ei pidetty. Tartuntatautilääkäri antoi luvan järjestää Kivijärvi-hiihdot poikkeusjärjestelyin eikä yleisö päässyt seuraamaan kilpailuja. Maakuntaviesti peruttiin. Hiihtolatuverkostoon tuli katkoksia edelleen 2020-2021 Fingridin sähkölinjan laajennustöiden takia. Jäälatu oli käytössä mutta ajamista hankaloitti jäälle noussut vesi. Pyöräilijäkampanjassa 33 suoritti 300 km rajapyykin ja XXVIII kävelyottelussa oli mukana 173 kuntoilijaa. Peltokankaan pienlaskettelurinteen hiihtohissi oli käytössä normaaliin tapaan hiihtolomaviikoilla ja kävijöitä oli hyvin, myös naapuri kunnista. Perinteinen mäenlaskutapahtuma peruuntui koronan takia.



Hannunkivi-juoksu pidettiin. Talven musiikkiluistelua ei ollut koronan/kokoontumisrajoitusten takia, mutta jääleikkikerho veti hyvin porukkaa, keskimäärin 16 osallistujaa/kerta. Kaukalo oli luistelukunnossa tammikuun alusta maaliskuun loppuun.

Uimahallimatkoja Piispalaan järjestettiin ainoastaan syksyllä viisi kertaa, osallistujia oli 3-8/kerta, osa kulki omilla kyydeillä vesijumppaan. Vuonna 2020 syksyllä alkanut ikääntyvien kirsikkapuistojumppa jatkui normaaliin tapaan läpi vuoden, ilmojen viiletessä siirryttiin liikuntasaliin. Jumpassa käy 5 henkilön vakioporukka ja välillä vierailijoita.

Kivijärven ja Kannonkosken pyöräilijät tapasivat kesäkuussa Yläpään risteyksessä, osallistujia 29. Samalla reitillä oli kesän ajan kuvasuunnistusrasteja. Kahdeksatta kertaa järjestettyyn Kivijärvi-pyöräilyyn reitillä Nousulahti-Perhon raja-Möttönen osallistui 18 pyöräilijää.

Hannunkiven lomakylässä järjestetyt yhteistyössä VilliPeuran ja urheiluseuran kanssa valtavan some-julkisuuden saaneet sankohiipimisen SM-kilpailut peruuntuivat toista vuotta peräkkäin koronan takia.

Frisbeegolfrataa kunnostettiin yhdessä frisbeegolfjaoston kanssa. Urheiluseura järjesti viikkokilpailuja joka toinen viikko. Vapaa-aikatoimi järjesti radalla pitäjänmestaruuskilpailut.

Yleisurheilun ikäkausikilpailuihin osallistui 15-20 urheilijaa/kerta.

Kesällä oli tarjolla yhteistyökumppaneiden ja vapaaehtoisten kanssa kaikenikäisille yhteisiä pelejä ja jumppia: tenniksen ja frisbeegolfin opetusta, lavis, jooga, kuminauha- ja kahvakuulajumppa, UKK-kävelytesti, ikääntyville muistirataa, hyvinvointipolkua ja kunnanmittausta mutta osanottajamäärät olivat pieniä, välillä ei yhtään. Kuntosalilla järjestettiin yksi opastusilta (3 osallistujaa). Moottorisahafestivaali pidettiin kesäkuussa onnistuneesti.

Vapaa-aikatoimi koordinoi Vietä kesä Sydänsuomessa -kampanjan toteutumista Kivijärvellä. Kampanja oli suuritöinen ja työpanos sisälsi mm. asuntojen kalustamisen ja kalustamisen purkamisen.

Uudenvuoden vastaanotto peruttiin koronan takia.

Ept-ryhmä kokoontui syksyllä ja tehtiin kypsyysanalyysi sekä suunniteltiin päihdeputkirastit naapurikuntien kanssa yläkoululaisille pidettäväksi.

Laadulliset

Nuoria saatiin tavoitettua paremmin kuin koronan alussa tekemällä enemmän yhteistyötä koulun kanssa. Myös nuorisotyö koulussa hanke paransi tavoitettavuutta ja sen kautta saatiin lievennettyä koronavaikutuksia. Nuorisotalo päivitettiin tähän päivään mutta nuoria ei saatu vielä aktivoitua riittävästi.



Aikuisten toiveita ei kartoitettu poikkeusolojen takia, mutta toiveita kuunneltiin ja paranneltiin mm. kuntosalien välinevalikoimaa sekä pidettiin kuntosalit auki heidän toiveestaan (ei siis tiukennettu AVIn ohjeista niin kuin naapurikunnat tekivät). Kuntalaisten puheiden mukaan tällä toiminnalla oli suuri vaikutus korona-ajan hyvinvointiin. Koronan ei oltu todettu leviävän kuntosaleilta.

Etsivän nuorisotyöntekijän palvelut on ostettu kesästä 2019 ostopalveluna Kinnulasta. Yhteistyötä etsivän kanssa on tehty noin kerran viikossa. Toimintaa ja uutta etsivää on tehty tutuksi nuorille. Vuonna 2021 tavoitti 10 nuorta ja 2 asiakkuutta päättyi.

Nuorten ohjaus- ja palveluverkosto kokoontui 2 kertaa.

Liikuntakampanjoiden ja liikuntaryhmien yhteydessä sekä vapaa-aikatoimen sosiaalisen median sivuilla annettiin ohjeita terveellisestä liikkumisesta. Kampanjoilla tavoitettiin myös niitä henkilöitä, jotka eivät osallistu ryhmäliikuntaan. Tehtiin myös käyntejä eläkeläisjärjestöihin ja kerrottiin hyvinvoinnista ja kunnan palveluista. Ulkona voitiin järjestää monipuolista liikuntatoimintaa.

Liikuntapaikat pidettiin kunnossa.

Ikääntyville ei saatu kaikkea suunniteltua pidettyä koronan takia, mutta eläkeläisjärjestöt toimivat aktiivisesti kevästä lähtien järjestäen tapahtumia ja retkiä.

Taloudelliset

Toiminta tapahtui talousarvion sallimissa rajoissa ja määrärahat alittuivat osaltaan siksi, kun koronan takia jouduttiin supistamaan toimintaa ja osaltaan toimintamuutoksien myötä. Toimintatuottoja tuli arvioitua enemmän. Liikuntatilojen käytöstä saadut maksut olivat koronasta huolimatta lähellä viime vuotta.

Talousarvio alittui 18 000 eurolla. Sekä tulot että menot kasvoivat koulunuorisotyöntekijähankkeen johdosta.

Tunnusluvut ja mittarit

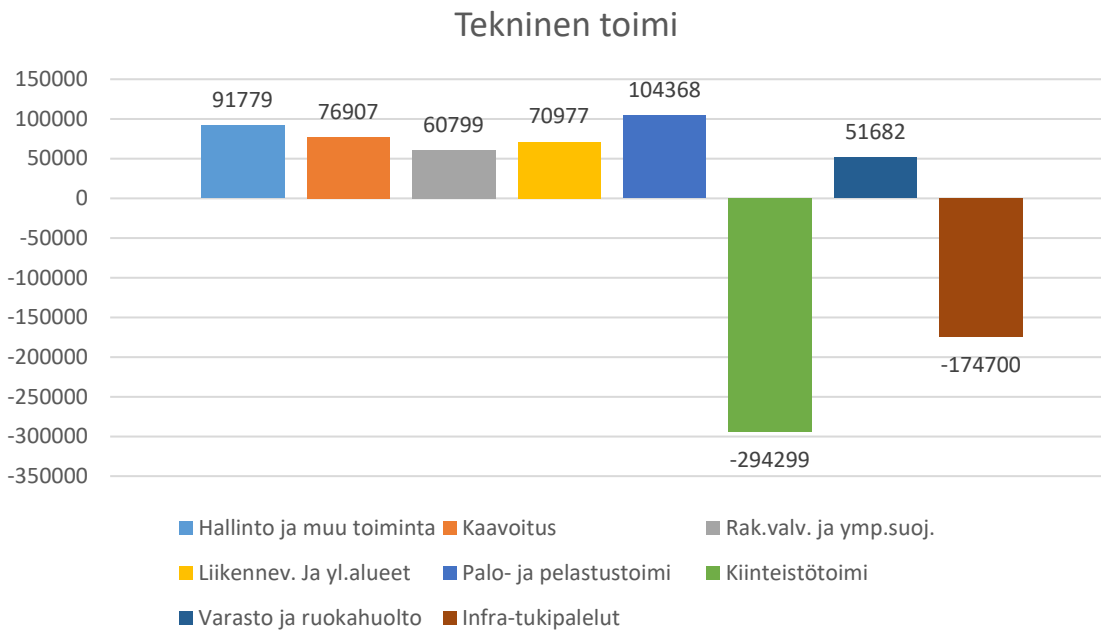
Tunnusluvut	TP 2019	TP 2020	TA 2021	Tot. 2021	Poikkeama
Laajuus					
Sisäliik/osanottajat	4 700	3 080	4 800	5 000	-200
Ulkolikunta/osanottajat	6 400	6 000	6 700	6 000	-700
Kilpailutoim/osanott.	850	700	900	500	-400
Nuorisotalo/kaikki kävijät	900	156	1 200	195	-1005
Nuorisotoim./osanott.	1 000	460	1 500	385	-1115
Taloudellisuus					
Liikuntapaikk. hoito/as	50,9	36,1	50	52	+2
Nuorisotilat/as (sis.)	9,9	9,8	10	13,6	+3,6
Vapaa-aikatoim./as	22,2	9,3	22	19,3	-2,7
Voimavarat					
Vakanssit	1	1	1	1,8	0,8



4.4 TEKNINEN LAUTAKUNTA

Toiminta-ajatus

Teknisen toimen tehtävänä ovat päävastuualueensa palvelujen järjestäminen ja ylläpitäminen kuntalaisille ja kunnan muiden hallintokuntien käyttöön, taloudellisesti, tehokkaasti, laadullisesti ja tarvittavassa laajuudessa.



TP 2021	Menot		Tulot		Yhteensä		
	Ulkoiset	Sisäiset	Ulkoiset	Sisäiset	Menot	Tulot	Netto
Hallinto ja muu t.	84 959	6 993	169	4	91 952	173	91 779
Kaavoitus	74 501	2 406			76 907	0	76 907
Rak.valv. ja ymp.s.	61 119		320		61 119	320	60 799
Liikennev. ja yl.al.	80 835		9 858		80 835	9 858	70 977
Palo- ja pelastut.	104 368				104 368	0	104 368
Kiinteistötoimi	556 450	179 376	560 697	469 428	735 826	1 030 125	-294 299
Ruokahuolto	274 151	46 424	174 245	94 648	320 575	268 893	51 682
Infra-tukipalvelut	441 750	12 344	463 288	165 506	454 094	628 794	-174 700
YHTEENSÄ	1 678 133	247 543	1 208 577	729 586	1 925 676	1 938 163	-12 487



400 TEKNINEN HALLINTO

		TP 2020	TA 2021	Toteutuma	Poikkeama
Menot	<i>Ulkoiset</i>	87 246,10	84 340,00	84 958,59	-618,59
	<i>Sisäiset</i>	6 976,30	7 790,00	6 993,35	796,65
	<i>Yhteensä</i>	94 222,40	92 130,00	91 951,94	178,06
Tulot	<i>Ulkoiset</i>	200,19	0,00	169,32	-169,32
	<i>Sisäiset</i>	0,00		4,03	-4,03
	<i>Yhteensä</i>	200,19	0,00	173,35	-173,35
YHTEENSÄ SIS+ULK		94 022,21	92 130,00	91 778,59	351,41
Suunnitelmapoistot					
Hyödykkeet					
Arvo 1.1.				1 266,13	
Muutos				-19,42	
Poistot				-526,00	
Arvo 31.12.				720,71	

Toimintamuutos

Mittauskustannukset kuuluvat tekniseen hallintoon ja mittaustoimintaa hoidetaan yhteistyössä lähikuntien kanssa ja hyödynnetään yhteisesti hankittua mittauslaitteistoa.

Toiminnan painopisteet

Teknisen osaston hallinnointi ja toimistotehtävät sekä taloyhtiöiden hallinnointi.

Kaavoituksesta johtuvia lohkomisia ei ole ollut.

Tavoitteiden toteutuminen 2021

Toiminnalliset tavoitteet

Määrälliset

Hallintoon kuuluvat tehtävät on hoidettu olemassa olevilla resursseilla ja niiden yhteen sovittamisella.

Laadulliset

Asiakasläheinen, joustava, ammattitaitoinen ja nopea palvelu.

Taloudelliset

Vastuualueittain on tarkasteltu palvelujen toimivuutta ja tehokkuutta ja valittu kullekin vastuualueelle ammattitaitoisin työn suorittaja.



Tunnusluvut ja mittarit

Tunnusluvut	TP 2019	TP 2020	TA 2021	Tot. 2021	Poikk.
Laajuus					
Toimintakulut	89 663	97 222	92 130	91 952	178
Mittauskäyttö/vuosi/ tp	2-5	2-5	2-5	2-5	
Taloudellisuus					
Hallinto € / As.	82	88	84	85	-1
Voimavarat					
Vakanssit					
	2,1	2	2	2	



410 KAAVOITUS

		TP 2020	TA 2021	Toteutuma	Poikkeama
Menot	<i>Ulkoiset</i>	79 954,01	75 340,00	74 501,11	-838,89
	<i>Sisäiset</i>	1 686,24	2 170,00	2 405,82	235,82
	<i>Yhteensä</i>	81 640,25	77 510,00	76 906,93	-603,07
Tulot	<i>Ulkoiset</i>	3 000,00			0,00
	<i>Sisäiset</i>				0,00
	<i>Yhteensä</i>	3 000,00	0,00	0,00	0,00
YHTEENSÄ SIS+ULK		78 640,25	77 510,00	76 906,93	-603,07

Toimintamuutos

Suunnittelukaudella kaavoitusta on jatkettu olemassa olevan käytännön mukaisesti yhteistyössä yksityisten maanomistajien kanssa.

Toiminnan painopisteet

Toimintavuoden tärkeimmät kaavahankkeet ja maankäytön kehittämiseen liittyvät tehtävät, joita on hoidettu sekä Kivijärven kunnan henkilöstön että aluearkkitehtipalvelujen toimesta:

- Kivijärven vesistöjen rantaosayleiskaavan laadinta jatkuu siten, että kaavan hyväksyminen on kesällä 2022
- Kivijärven kunnan edustaminen Keski-Suomen liiton ja Keski-Suomen ELY –keskuksen järjestämissä tilaisuuksissa (Keski-Suomen liikennejärjestelmätyöryhmä, maakuntahallinnon uudistamiseen liittyvät työryhmät jne.)
- Kivijärven kunnan edustaminen kaavoitukseen liittyvissä asioissa (viranomaisneuvottelut, asiakaspalvelu)
- Vuosittaisen kaavoituskatsauksen laadinta sekä lakisääteiseen kehittämiskeskusteluun osallistuminen
- Lukkarinkallion teollisuusalueen sekä Tenholan asemakaavan muutos on tullut lainvoimaiseksi tammikuussa 2022

Vastaaminen kaavoitukseen ja ympäristönsuojeluun liittyvissä tehtävissä.

Kertomusvuonna on jatkunut Kivijärven vesistöjen rantaosayleiskaavan laadintaa. Toimintavuoden aikana on jatkettu Peltokankaan alueen kehittämiseen liittyen järjestetään markkinointivuoropuhelu, jolla etsitään investoreita ja rakentajia alueen jatkorakentamiseen. Niliatta – hanke on saatettu loppuun ja vuokraustoiminta on aloitettu 15.12.2020.

Tavoitteiden toteutuminen 2021

Toiminnalliset tavoitteet

Määrälliset

Kunnalla tulee olla riittävästi käyttömaata asuntorakentamista, teollisuutta, palveluja, loma-asutusta ja matkailun kehittämistä varten.



Kuntaan on laadittu maapoliittinen ohjelma, jonka perusteella toimitaan ja määritellään toimintavaltuudet.

Laadulliset

Tällä hetkellä kunnalla on riittävästi tasokkaita rakennuspaikkoja.

Taloudelliset

Kaavoituksessa on kiinnitetty huomiota taloudelliseen rakentamiseen.

Tunnusluvut ja mittarit

Tunnusluvut	TP 2019	TP 2020	TA 2021	Tot. 2021	Poikk.
Laajuus					
Asemakaava ha	196,1	196,1	196,1	196,1	
Ranta-asemakaava	34	34	34	34	
Yleiskaava	1	1	1	1	
Osayleiskaava	1	1	1	1	
Taloudellisuus					
Kaavoitus € / As.	93	71	71	71	
Voimavarat					
Vakanssit	0,4	0,4	0,4	0,4	



420 YMPÄRISTÖNSUOJELU JA RAKENNUSVALVONTA

		TP 2020	TA 2021	Toteutuma	Poikkeama
Menot	<i>Ulkoiset</i>	64 844,18	73 080,00	61 118,55	-11 961,45
	<i>Sisäiset</i>				0,00
	<i>Yhteensä</i>	64 844,18	73 080,00	61 118,55	-11 961,45
Tulot	<i>Ulkoiset</i>	480,00	0,00	320,00	320,00
	<i>Sisäiset</i>				0,00
	<i>Yhteensä</i>	480,00	0,00	320,00	320,00
YHTEENSÄ SIS+ULK		64 364,18	73 080,00	60 798,55	-12 281,45

Toimintamuutos

Pohjoisen Keski-Suomen Ympäristötoimi on vastannut rakennusvalvonnasta ja ympäristönsuojeluntehtävistä (sis. ympäristöterveydenhuollon ja eläinlääkinnän). Ympäristötoimen isäntäkuntana toimii Viitasaaren kaupunki.

Toiminnan painopisteet

Rakennustarkastajana on toiminut Petri Syrjä, toimisto aika on ollut Kivijärvellä tiistaisin. Ympäristösihteerin tehtäviä hoitaa Nina Pimiä.

Tehtäviin kouluttautuneet viranhaltijat ovat tuoneet lisää ammattitietoutta tehtävien hoitoon ja valmisteluun.

Tavoitteiden toteutuminen 2021

Toiminnalliset tavoitteet

Määrälliset

Kuntalaisten etuja ja tarpeita vastaava toiminta on hoidettu ammattitaitoisesti ja nopeasti. Yhteistyö nykyisten yhteistyötahojen kanssa on toiminut hyvin.

Laadulliset

Hyvä asuinympäristö tulevaisuuden rakentajille ja asukkaille.

Taloudelliset

Kunnan toiminnan kannalta on päästy yhteistyön kautta taloudellisempaan ja ammattitaitoisempaan palveluun.



Tunnusluvut ja mittarit

Tunnusluvut	TP 2019	TP2020	TA 2021	TP 2021	Poikk.
Laajuus					
Toimintakulut	62 377	64 364	73 080	61 119	11 961
Taloudellisuus					
€ /asukas	57	58	66	56	10
Voimavarat					
Vakanssit	ostopalv.	ostopalv.	ostopalv.	ostopalv.	

Mittarit	TP 2019	TP 2020	TA 2021	TP 2021	
Myönnetyt luvat	36	33	35	39	-4



430 LIIKENNEVÄYLÄT JA YLEISET ALUEET

		TP 2020	TA 2021	Toteutuma	Poikkeama
Menot	<i>Ulkoiset</i>	57 838,90	64 110,00	80 835,42	-16 725,42
	<i>Sisäiset</i>	0,00			0,00
	<i>Yhteensä</i>	57 838,90	64 110,00	80 835,42	-16 725,42
Tulot	<i>Ulkoiset</i>	3 420,20	3 600,00	9 858,37	-6 258,37
	<i>Sisäiset</i>				0,00
	<i>Yhteensä</i>	3 420,20	3 600,00	9 858,37	-6 258,37
YHTEENSÄ SIS+ULK		54 418,70	60 510,00	70 977,05	-10 467,05
Suunnitelmapoistot					
Hyödykkeet					
Arvo 1.1.				334 918,95	
Muutos				31 822,81	
Poistot				-70 635,74	
Arvo 31.12.				296 106,02	

Toimintamuutos

Liikenneväylät ja yleiset alueet on hoidettu tuntiveloitusperusteisen hoitosopimuksen mukaisesti vuoden 2021 aikana. Liikenneväylien ja yleisten alueiden osalta on tehty entisen käytännön mukainen tuntiveloitusperusteinen hoitosopimus vuosille 2020 ja 2021. Kaavateiden kunnossapidon vuoden 2021 aikana on hoitanut yhteistarjouksen tehneet Kivijärven Maanrakennus Ky ja Infrakymppi Ky.

Toiminnan painopisteet

Kaavateiden kunnossapito, puisto-, tori-, satama-alueiden ja veneilyreittien hoito. Yksityistieavustuksia jaettiin 13.481,55 €.

Tavoitteiden toteutuminen 2021

Toiminnalliset tavoitteet

Määrälliset

Vastattiin olemassa olevien vastualueiden toimivuudesta.

Laadulliset

Taattiin toimiva ja turvallinen asuinympäristö. Toiminnan osa-alueiden vastuuhenkilöiden vastuuta on tehostettu.

Taloudelliset

Kustannustehokkaaseen toimintamalliin on päästy käyttämällä ulkopuolisia palveluita huomioimalla kokonaisvaltaisesti edullisimmat ratkaisut.



Tunnusluvut

Tunnusluvut	TP 2019	TP 2020	TA 2021	TP 2021	Poikk.
Laajuus					
Kaavatiet	8 120	8 120	8 120	8 120	
Leikkikentät	3	3	3	3	
Satamat	3	3	3	3	
Kaavateitä asfaltoitu	6 973	6 973	6 973	6 973	
Taloudellisuus					
Kustannus yht. (liikenneväylät)	29 431	25 108	28 540	37 551	-9 011
Kaavat. €/km					
Voimavarat					
Vakanssit	0,2	0,2	0,2	0,2	



440 PALOTOIMI

		TP 2020	TA 2021	Toteutuma	Poikkeama
Menot	<i>Ulkoiset</i>	101 549,92	104 830,00	104 367,77	462,23
	<i>Sisäiset</i>				0,00
	<i>Yhteensä</i>	101 549,92	104 830,00	104 367,77	462,23
Tulot	<i>Ulkoiset</i>				0,00
	<i>Sisäiset</i>				0,00
	<i>Yhteensä</i>	0,00	0,00	0,00	0,00
YHTEENSÄ SIS+ULK		101 549,92	104 830,00	104 367,77	462,23

Toimintamuutos

- Keski-Suomen hyvinvointialue aloittaa toimensa vuoden 2023 alusta, minkä toteutumiseksi on työskennelty kesästä 2021 lukien. Samassa yhteydessä kuntien järjestämisvastuu palo- ja pelastustoimesta siirtyy hyvinvointialueille.

Toiminnan painopisteet

Palotoimen ja kiinteistötoimen varallaolojen yhteensovittaminen pelastuslaitoksen kanssa on toiminut hyvin. Varallaololistojen laatiminen on suoritettu yhteistyössä Keski-Suomen pelastuslaitoksen kanssa siten, että päällekkäisiä varallaolopaketteja ei ole tullut.

Tavoitteiden toteutuminen 2021

Toiminnalliset tavoitteet

Määrälliset

Toiminnasta on vastannut paikallisesti toimenpidepalkkainen Keski-Suomen Pelastuslaitoksen alainen palotoimi. Kivijärvellä on sijoitettu yksi vakituinen palomies. Paloasemaryhmästä vastaavana aluepalomestarina on toiminut Mauri Salo.

Laadulliset

-

Taloudelliset

On toimittu talousarvioon varattujen maksuosuuksien puitteissa. Pelastuslaitos on ilmoittanut maksuosuudet talousarvion valmistelun yhteydessä.



Tunnusluvut

Tunnusluvut	TP 2019	TP 2020	TA 2021	TP 2021	Poikk.
Laajuus					
Taloudellisuus					
Kustannus yht.	88 129	101 550	104 830	104 368	462
Kustannus/as.	80	92	96	96	
Voimavarat					
Vakanssit					
	ostopalv.	ostopalv.	ostopalv.	ostopalv.	ostopalv.



450 KIINTEISTÖTOIMI

		TP 2020	TA 2021	Toteutuma	Poikkeama
Menot	<i>Ulkoiset</i>	558 417,39	523 050,00	556 450,01	-33 400,01
	<i>Sisäiset</i>	170 315,40	177 320,00	179 375,35	-2 055,35
	<i>Yhteensä</i>	728 732,79	700 370,00	735 825,36	-35 455,36
Tulot	<i>Ulkoiset</i>	734 454,27	550 970,00	560 696,43	-9 726,43
	<i>Sisäiset</i>	462 686,42	477 570,00	469 428,21	8 141,79
	<i>Yhteensä</i>	1 197 140,69	1 028 540,00	1 030 124,64	-1 584,64
YHTEENSÄ SIS+ULK		-468 407,90	-328 170,00	-294 299,28	-33 870,72
Suunitelmapoistot					
Hyödykkeet					
Arvo 1.1.				4 763 429,71	
Muutos				-18 935,81	
Poistot				-361 362,36	
Arvo 31.12.				4 383 131,54	

Toimintamuutos

Tyhjillään oleville toimitiloille on pyritty löytämään käyttöä. Tenholan koulu toimii nykyisin Kivijärvi talona, joka on järjestöjen käytössä. Kiinteistöjen myynnistä saatiin tuloja 100.765,00 €. (Putkinotko, Nuorisotalo, määräala Seppälä ja määräala Salorinne) Myyntivoittoa saatiin 60.860,88 € ja myyntitappioita oli 2.348,47 €.

Vuokrattujen tilojen osalta käyttäjien vastuita on selkeytetty. Kiinteistöjen vuokrissa, myös sisäisessä vuokrauksessa on huomioitu pääoma- ja ylläpitokulut. Saarikan käyttämien tilojen osalta on käytössä Trelum Oy:n määrittämä seutukunnallinen vuokrauskäytäntö. Saarikka on vähentänyt käyttämiään tiloja ja tiivistänyt toiminnan pienempiin tiloihin palvelukeskuksessa. Saarikka irtisanoi käyttämiään tiloja toukokuussa 2021. Vuokratuotot pienenevät vuoteen 2020 verrattuna n. 200 000 €.

Toiminnan painopisteet

Vastattiin kunnan omien ja kunnan omistamien yhtiöiden kiinteistöjen hoidosta ja kunnossapidosta.

Tavoitteiden toteutuminen 2021

Toiminnalliset tavoitteet

Määrälliset

Vastattiin kiinteistöjen taloudellisesta ja ammattitaitoisesta hoidosta. Kunnan omistamien taloyhtiöiden käyttöaste oli vuonna 2021 hyvä. Suunnitelman mukaiset poistot tehtiin, mistä johtuen tilinpäätökset ovat osassa yhtiöitä tappiolliset. Taloyhtiöitä rasittaa kohtuuton velkataakka.



Laadulliset

Pyrittiin säilyttämään kiinteistöt hyvässä ja toiminnallisessa kunnossa.

Taloudelliset

Hoidon tasoa, ammattitaitoa ja automatiikkaa kehittäen pyrittiin taloudellisempaan lopputulokseen. Informoitiin käyttäviä osastoja kiinteistöhoidon taloudellisesta vastuusta. Energian ja vedenkulutuksen seurannan suhteen on työtä tehostettu.

Tunnusluvut ja mittarit

Tunnusluvut	TP 2019	TP 2020	TA 2021	TP 2021	Poikk.
Laajuus					
Kunnan kiint. m ³	47 018	47 018	47 018	47 018	
Rivitalot	8 654	8 654	8 514	8 514	
Taloudellisuus					
Kust.yht.kunnan osalta/netto kunnan os	474 272	481 304	433 020	441 389	
Voimavarat					
Vakanssit	2,2	2,2	2,2	2,2	

Mittarit	TP 2019	TP 2020	TA 2021	TP 2021	
€/m ³ (47018m ³)	10,09	10,24	9,20	9,38	



460 RUOKAHUOLTO

		TP 2020	TA 2021	Toteutuma	Poikkeama
Menot	<i>Ulkoiset</i>	302 644,48	274 270,00	274 151,02	118,98
	<i>Sisäiset</i>	44 384,16	45 740,00	46 424,23	-684,23
	<i>Yhteensä</i>	347 028,64	320 010,00	320 575,25	-565,25
Tulot	<i>Ulkoiset</i>	189 996,34	148 800,00	174 244,34	-25 444,34
	<i>Sisäiset</i>	78 563,06	91 930,00	94 648,24	-2 718,24
	<i>Yhteensä</i>	268 559,40	240 730,00	268 892,58	-28 162,58
YHTEENSÄ SIS+ULK		78 469,24	79 280,00	51 682,67	27 597,33
Suunnitelmapoistot					
Hyödykkeet					
Arvo 1.1.				37 418,61	
Muutos				24 210,44	
Poistot				-11 410,17	
Arvo 31.12.				50 218,88	

Toimintamuutos

Ruokahuoltopalveluita tuotettiin Saarikalle (vanhusten ateriapalveluun, palveluasumiseen) ja kunnalle (ruokasalimyyntiin, kouluruokailuun, päivähoitoon ja esikouluun). Ruokasalimyynti on ollut suljettuna maaliskuusta 2020 alkaen johtuen koronatilanteesta. Henkilöstöä on neljä keittäjää.

Ateriakuljetusten tulot ja menot on kirjattu ruokahuollon toteutumaan, koska ateriakuljetus on toteutettu keittiön omalla henkilökunnalla. Ruokahuollossa on siirrytty yleistyöaikaan johtuen toimintamuutoksesta viikonlopun ateriakuljetusten osalla. Viikonlopun ateriat toimitetaan osastoille ja kotihoidon asiakkaille perjantaisin.

Ruokahuolto on osa vuoden 2023 alusta aloittavan hyvinvointialueen tukipalveluja. Neljästä keittäjästä kaksi tulee siirtymään hyvinvointialueen palvelukseen. Lisäksi selvitetään eräiden kuntien ja hyvinvointialueen yhteisen in house-yhtiön perustamista ruokahuoltoon.

Tavoitteiden toteutuminen 2021

Laadulliset

Pystyttiin vastaamaan eri asiakasryhmien toivomuksiin hyvän ja laadukkaan ruoan tuottamisesta kuljetuksineen. Ruokahuollossa on kiinnitetty huomiota mm. laatuun, terveellisuuteen ja lähiruoan käyttömahdollisuuteen.

Taloudelliset

Tavoitteena oli kustannusten hallitseminen. Ateriamyynti jakautui vuonna 2021 seuraavasti: SoTe kuntayhtymä 144.534,24 € (55 %), kunnan sisäiset 94.444,19 € (35 %) ja ulkopuoliset 27.710,10 € (10 %).



Tunnusluvut

Tunnusluvut	TP 2019	TP2020	TA 2021	TP2021	Poikk.
Laajuus					
Suoritteiden määrä keskimäärin/pv kouluaikana	230	215	220	215	5
Suoritteiden määrä keskimäärin/ pv muuna aikana	180	95	130	95	35
Raaka-ainekustannusten osuus/suorite	1,67	1,21	1,26	1,25	0,01
Henkilöstömenojen osuus/ suorite	2,45	2,16	1,74	1,84	-0,1
Voimavarat					
Vakanssit	5	4	4	4	



470 INFRA-TUKIPALVELUT

		TP 2020	TA 2021	Toteutuma	Poikkeama
Menot	<i>Ulkoiset</i>	400 771,35	457 020,00	441 750,50	15 269,50
	<i>Sisäiset</i>	8 959,55	11 790,00	12 344,15	-554,15
	<i>Yhteensä</i>	409 730,90	468 810,00	454 094,65	14 715,35
Tulot	<i>Ulkoiset</i>	507 867,24	468 690,00	463 288,41	5 401,59
	<i>Sisäiset</i>	156 432,79	163 640,00	165 505,59	-1 865,59
	<i>Yhteensä</i>	664 300,03	632 330,00	628 794,00	3 536,00
YHTEENSÄ SIS+ULK		-254 569,13	-163 520,00	-174 699,35	11 179,35
Suunitelmapoistot					
Hyödykkeet					
Arvo 1.1.				661 412,09	
Muutos				15 788,18	
Poistot				-65 992,99	
Arvo 31.12.				611 207,28	

Toimintamuutos

Kivijärven Lämpö Oy on irtisanonut Kivijärven Lämpö Oy:n ja Kivijärven kunnan välisen lämmöntoimitussopimuksen 02.10.2020. Lämmöntoimitussopimuksen mukainen irtisanomisaika on 12 kk. Kivijärven kunta kilpailutti joulukuussa 2020 lämmöntoimitajaa ja lämpölaitoksen toimittajaa. Molemmista vaihtoehdoista saatiin tarjouksia, mutta edullisimmaksi vaihtoehdoksi osoittautui oman lämpölaitoksen rakentaminen.

Kivijärven kunta on tehnyt toimitussopimuksen oman lämpölaitoksen rakentamisesta siten, että lämmöntuotanto kaukolämpöverkkoon on toiminnassa syyskuussa 2021. Lämpölaitos aloitti toimintansa lokakuussa 2021, mistä lähtien on toteutettu lämpölaitoksen toiminnallista käyttöönottoa.

Uusia liittyjiä ei ole saatu verkostoon.

Toiminnan painopisteet

Vesi- ja viemärlaitostoiminta sekä kaukolämpöverkko. Viemäriverkoston ja pumppaamojen saneerausohjelmaa on toteutettu tarpeen mukaan.

Tavoitteiden toteutuminen 2021

Toiminnalliset tavoitteet

Määrälliset

-

Laadulliset



Hyvä käyttövesi, tehokas puhdistustulos toteutui toimintavuoden aikana.

Taloudelliset

Verkostojen käytön vähäisellä lisäämisellä ei ole päästy edullisempaan yksikköhintaan. Toiminta-alueiden lisärakentaminen on ollut vähäistä, joten lisäkuormaa laitoksille ei ole muodostunut. Harva asutus olemassa olevalle verkostolle on epäedullinen. Taloudellisesti laitosten toiminta on saatu pysymään hallinnassa, mutta lämpölaitoksen piiriin ei ole saatu liittyjiä lisää.

Tunnusluvut ja mittarit

Tunnusluvut	TP 2019	TP 2020	TA 2021	TP 2021	Poik.
Laajuus					
Vesijohtoverkosto m ³	60 626	58 378	61 000	63 927	-2 927
-laskutettu m ³	44 386	45 473	44 500	47 111	-2 500
Viemärlaitos m ³	63 451	79 684	63 500	63 054	446
-laskutettu m ³	33 468	35 830	33 500	35 536	-2 036
Liikelait. yht. tulot	502 213	495 916	513 240	499 192	14 048
Menot	382 725	354 424	396 950	381 399	15 551
Vesilaitos/tulot	110 259	111 525	116 510	101 258	15 252
Viemäri/tulot	98 773	109 111	108 780	100 167	8 613
Lämpölaitos/tulot	293 181	275 280	287 950	297 767	-9 817
Vesilaitos/menot	53 797	59 248	50 760	46 195	4 565
Viemärlaitos/menot	99 731	82 853	89 380	110 340	-20 960
Lämpölaitos/menot	229 197	212 323	256 810	224 864	31 946
Vakanssit	1	1	1	1	

Mittarit	TP 2019	TP 2020	TA 2021	TP 2021	
Kaukolämpöön liitetyt m ³	63 238	63 238	63 238	63 238	

Metsätilat

Kunnan maanomistus on yhteensä 548 ha, joka on pääosin metsätalousmaata, poisluettuina kaava-alueen maanomistus.

Kunnalla on sopimus Metsänhoitoyhdistys Keski-Suomen kanssa metsätalouteen liittyvän ammattihenkilöstön käytöstä.

Metsän myyntitulot olivat 86.777,73 €.

Talousarvioon oli varattu myyntituloja 80.000 €.

Aukoksi hakattujen alueiden hoitotyöt on tehty normaalissa järjestyksessä. Taimikonhoitotyöt on tehty asianmukaisesti. Rästitöitä ei ole jäänyt. Vanhojen ojitusten uusimiseen ja täydentämiseen on varauduttava.



5 TULOSLASKELMAOSAN TOTEUTUMISVERTAILU

TULOSLASKELMAOSAN TOTEUTUMISVERTAILU					
Tilinpäätös 2021	Talousarvio	TA- muutokset	Talousarvio muutosten jälkeen	Toteutuma	Poikkeama
Ulkoiset tapahtumat					
Toimintatuotot	1 311 560		1 311 560	1 467 104,66	-155 544,66
Myyntituotot	708 070		708 070	723 386,78	-15 316,78
Maksutuotot	34 500		34 500	45 690,63	-11 190,63
Tuet ja avustukset	19 750		19 750	138 906,25	-119 156,25
Muut toimintatuotot	549 240		549 240	559 121,00	-9 881,00
Toimintakulut	-9 675 590		-9 675 590	-9 396 734,52	-278 855,48
Henkilöstökulut	-2 086 590		-2 086 590	-2 025 166,59	-61 423,41
Palvelujen ostot	-6 642 880		-6 642 880	-6 394 389,96	-248 490,04
Aineet, tarvikkeet ja tav.	-665 230		-665 230	-613 728,48	-51 501,52
Avustukset	-126 650		-126 650	-191 441,71	64 791,71
Muut toimintakulut	-154 240		-154 240	-172 007,78	17 767,78
Toimintakate	-8 364 030	0	-8 364 030	-7 929 629,86	-434 400,14
Verotulot	3 975 000		3 975 000	4 499 577,78	-524 577,78
Valtionosuudet	5 142 110		5 142 110	5 142 438,00	-328,00
Rahoitustulot ja -menot:					
Korkotuotot					
Muut rahoitustuotot	3 600		3 600	3 157,86	442,14
Korkokulut	-36 890		-36 890	-33 107,03	-3 782,97
Muut rahoituskulut	-200		-200	8 892,53	-9 092,53
Vuosikate	719 590	0	719 590	1 691 329,28	-971 739,28
Poistot	-672 220		-672 220	-557 348,81	-114 871,19
Arvon alentumiset			0		
Tilikauden tulos	47 370	0	47 370	1 133 980,47	-1 086 610,47
Poistoeron muutos			0	20 346,65	-20 346,65
Varausten muutos			0		0,00
Tilikauden yli-/alijäämä	47 370	0	47 370	1 154 327,12	-1 106 957,12



5.1 KÄYTTÖTALOUS TOTEUTUMISVERTAILU, MENOT

KÄYTTÖTALOUS TOTEUTUMISVERTAILU		MENOT			
Tilinpäätös 2021	Talousarvio	TA- Muutokset	Talousarvio Muutosten Jälkeen	Toteutuma	Poikkeama
Ulkoiset tapahtumat					
Yleishallinto	404		404	400,00	4,00
Yritys- ja elinkeinotoimi	107		107	104,00	3,00
Tietohallinto	42		42	27,00	15,00
Laskutettavat			0	0,00	0,00
Hallinto- ja elinkeino-osasto	553	0	553	531,00	22,00
Sosiaali- ja terveystoimi	2		2	3,00	-1,00
Sosiaalityö	1		1	2,00	-1,00
Lapsi- ja perhepalvelut (ei pvh)	1		1	1,00	0,00
Vanhuspalvelut	32		32	28,00	4,00
Vammaispalvelut	20		20	18,00	2,00
Toimeentuloturva	70		70	122,00	-52,00
Terveyspalvelut	9		9	10,00	-1,00
SoTe kuntayhtymä	5 703		5 703	5 444,00	259,00
Sos.- ja terv.toimi yhteensä	5 838	0	5 838	5 628,00	210,00
Sivistyshallinto	58		58	91,00	-33,00
Varhaiskasvatus	292		292	340,00	-48,00
Peruskoulutus	1 048		1 048	906,00	142,00
Muu koulutus	29		29	11,00	18,00
Kirjasto	91		91	87,00	4,00
Kulttuuri	7		7	3,00	4,00
Vapaa-aikatoimi	105		105	122,00	-17,00
Sivistystoimi yhteensä	1 630	0	1 630	1 560,00	70,00
Tekninen hallinto	84		84	85,00	-1,00
Kaavoitus	75		75	74,00	1,00
Ymp.suojelu ja rak.valvonta	73		73	61,00	12,00
Liikenneväylät ja yl.alueet	64		64	81,00	-17,00
Palo- ja pelastustoimi	105		105	104,00	1,00
Kiinteistötoimi	523		523	557,00	-34,00
Ruokahuolto	274		274	274,00	0,00
Infra-tukipalvelut	457		457	442,00	15,00
Tekninen toimi yhteensä	1 655	0	1 655	1 678,00	-23,00
KÄYTTÖTALOUS YHTEENSÄ	9 676	0	9 676	9 397,00	279,00



5.2 KÄYTTÖTALOUS TOTEUTUMISVERTAILU, TULOT

KÄYTTÖTALOUS TOTEUTUMISVERTAILU		TULOT			
Tilinpäätös 2021	Talousarvio	TA- Muutokset	Talousarvio Muutosten Jälkeen	Toteutuma	Poikkeama
Ulkoiset tapahtumat					
Yleishallinto	24		24	18,00	6,00
Yritys- ja elinkeinotoimi	13		13	11,00	2,00
Tietohallinto	0		0	1,00	-1,00
Laskutettavat	0		0	0,00	0,00
Hallinto- ja elinkeino-osasto	37	0	37	30,00	7,00
Sosiaali- ja terveystoimi	0		0	0,00	0,00
Sosiaalityö	0		0	0,00	0,00
Lapsi- ja perhepalvelut (ei pvh)	0		0	0,00	0,00
Vanhuspalvelut	0		0	0,00	0,00
Vammaispalvelut	0		0	0,00	0,00
Toimeentuloturva	0		0	0,00	0,00
Terveyspalvelut	0		0	0,00	0,00
SoTe kuntayhtymä	0		0	75,00	-75,00
Sos.- ja terv.toimi yhteensä	0	0	0	75,00	-75,00
Sivistyshallinto	0		0	5,00	-5,00
Varhaiskasvatus	23		23	41,00	-18,00
Peruskoulutus	70		70	67,00	3,00
Muu koulutus	0		0	0,00	0,00
Kirjasto	1		1	1,00	0,00
Kulttuuri	0		0	0,00	0,00
Vapaa-aikatoimi	8		8	39,00	-31,00
Sivistysosasto yhteensä	102	0	102	153,00	-51,00
Tekninen hallinto	0		0	0,00	0,00
Kaavoitus	0		0	0,00	0,00
Ymp.suojelu ja rak.valtonta	0		0	1,00	-1,00
Liikenneväylät ja yl.alueet	4		4	10,00	-6,00
Palo- ja pelastustoimi	0		0	0,00	0,00
Kiinteistötoimi	551		551	561,00	-10,00
Ruokahuolto	149		149	174,00	-25,00
Infra-tukipalvelut	468		468	463,00	5,00
Tekninen osasto	1 172	0	1 172	1 209,00	-37,00
KÄYTTÖTALOUS YHTEENSÄ	1 311	0	1 311	1 467,00	-156,00
MENOT	9 676		9 676	9 397,00	279,00
TULOT	1 311		1 311	1 467,00	-156,00
NETTO	8 365	0	8 365	7 930,00	435,00



5.3 KÄYTTÖTALouden TOTEUTUMISVERTAILU, SISÄISET MENOT

KÄYTTÖTALOUS TOTEUTUMISVERTAILU		MENOT			
Tilinpäätös 2021	Talousarvio	TA- Muutokset	Talousarvio Muutosten Jälkeen	Toteutuma	Poikkeama
Sisäiset tapahtumat					
Yleishallinto	22		22	18	4,00
Yritys- ja elinkeinotoimi	0		0	0	0,00
Tietohallinto	1		1	2	-1,00
Laskutettavat	0		0	0	0,00
Hallinto- ja elinkeino-osasto	23	0	23	20	3,00
Sosiaali- ja terveystoimi	0		0	0	0,00
Sosiaalityö	0		0	0	0,00
Lapsi- ja perhepalvelut (ei pvh)	0		0	0	0,00
Vanhuspalvelut	0		0	0	0,00
Vammaispalvelut	0		0	0	0,00
Toimeentuloturva	0		0	0	0,00
Terveyspalvelut	0		0	0	0,00
SoTe kuntayhtymä	0		0	0	0,00
Sos.- ja terv.toimi yhteensä	0	0	0	0	0,00
Sivistyshallinto	2		2	2	0,00
Varhaiskasvatus	32		32	34	-2,00
Peruskoulutus	486		486	489	-3,00
Muu koulutus	1		1	1	0,00
Kirjasto	25		25	25	0,00
Kulttuuri	1		1	1	0,00
Vapaa-aikatoimi	44		44	39	5,00
Sivistysosasto yhteensä	591	0	591	591	0,00
Tekninen hallinto	8		8	7	1,00
Kaavoitus	2		2	2	0,00
Ymp.suojelu ja rak.valvonta	0		0	0	0,00
Liikenneväylät ja yl.alueet	0		0	0	0,00
Palo- ja pelastustoimi	0		0	0	0,00
Kiinteistötoimi	177		177	179	-2,00
Varasto ja ruokahuolto	46		46	47	-1,00
Infra-tukipalvelut	12		12	12	0,00
Tekninen osasto yhteensä	245	0	245	247	-2,00
KÄYTTÖTALOUS YHTEENSÄ	859	0	859	858	1,00



5.4 KÄYTTÖTALouden TOTEUTUMISVERTAILU, SISÄISET TULOT

KÄYTTÖTALOUS TOTEUTUMISVERTAILU		TULOT			
Tilinpäätös 2021	Talousarvio	TA- Muutokset	Talousarvio Muutosten Jälkeen	Toteutuma	Poikkeama
Sisäiset tapahtumat					
Yleishallinto	83		83	101,00	-18,00
Yritys- ja elinkeinotoimi	0		0	0,00	0,00
Tietohallinto	41		41	26,00	15,00
Laskutettavat	0		0	0,00	0,00
Hallinto- ja elinkeino-osasto	124	0	124	127,00	-3,00
Sosiaali- ja terveystoimi	0		0	0,00	0,00
Sosiaalityö	0		0	0,00	0,00
Lapsi- ja perhepalvelut (ei pvh)	0		0	0,00	0,00
Vanhuspalvelut	0		0	0,00	0,00
Vammaispalvelut	0		0	0,00	0,00
Toimeentuloturva	0		0	0,00	0,00
Terveyspalvelut	0		0	0,00	0,00
SoTe kuntayhtymä	0		0	0,00	0,00
Sos.- ja terveyst. Yhteensä	0	0	0	0,00	0,00
Sivistyshallinto	2		2	2,00	0,00
Varhaiskasvatus	0		0	0,00	0,00
Peruskoulutus	0		0	0,00	0,00
Muu koulutus	0		0	0,00	0,00
Kirjasto	0		0	0,00	0,00
Kulttuuri	0		0	0,00	0,00
Vapaa-aikatoimi	0		0	0,00	0,00
Sivistysosasto yhteensä	2	0	2	2,00	0,00
Tekninen hallinto	0		0	0,00	0,00
Kaavoitus	0		0	0,00	0,00
Ymp.suojelu ja rak.valvonta	0		0	0,00	0,00
Liikenneväylät ja yl.alueet	0		0	0,00	0,00
Palo- ja pelastustoimi	0		0	0,00	0,00
Kiinteistötoimi	478		478	469,00	9,00
Varasto ja ruokahuolto	92		92	96,00	-4,00
Infra-tukipalvelut	163		163	165,00	-2,00
Tekninen osasto yhteensä	733	0	733	730,00	3,00
KÄYTTÖTALOUS YHTEENSÄ	859	0	859	859,00	0,00



5.5 VEROTULOJEN JA VALTIONOSUUKSIEN TOTEUTUMISVERTAILU

VEROTULOJEN ERITTELY					
Tilinpäätös 2021	Talousarvio	TA- muutokset	Talousarvio muutosten jälkeen	Toteutuma	Poikkeama
Ulkoiset tapahtumat					
Kunnan tulovero	2 576 000,00		2 576 000,00	2 900 166,13	-324 166,13
Kiinteistövero	506 000,00		506 000,00	511 588,52	-5 588,52
Osuus yhteisöv. Tuot.	893 000,00		893 000,00	1 087 823,13	-194 823,13
Muut verotulot			0,00		0,00
Verotulot yhteensä	3 975 000,00	0,00	3 975 000,00	4 499 577,78	-524 577,78
Kunnan tulovero					
	Tulovero- prosentti	Verotettava tulo milj. euroa	Muutos %		
2017	21,00	11,99	-0,08		
2018	21,50	11,36	-5,25		
2019	21,50	11,46	0,10		
2020	21,75	12,32	7,50		
2021	21,75	13,33	8,19		
Kiinteistöveroprosentit					
	Yleinen	Vakituiset asunnot	Rakenta- maton rak.p.	Muut asuin- rakenn.	
2017	97,00	0,46	1,06	0,00	
2018	1,10	0,50	2,50	1,30	
2019	1,10	0,50	2,50	1,30	
2020	1,20	0,60	4,00	1,50	
2021	1,20	0,60	4,00	1,50	
Valtionosuuksien erittely					
Järjestelmä muuttui vuonna 2010					
Tilinpäätös 2021			Talousarvio	Toteutuma	Poikkeama
Kunnan peruspalveluiden valtionosuus (ilman tasauksia)				3 656 688,00	
Verotuloihin perustuva valtionosuuksien tasaus				1 036 224,00	
Koronatukikorotus					
Verotulomenetykskompensaatio				728 040,00	
Opetus- ja kulttuuritoimen muut valtionosuudet				-278 514,00	
Harkinnanvarainen valtionosuuden korotus					
			5 142 110,00	5 142 438,00	-328,00



5.6 INVESTOINTIEN TOTEUTUMISVERTAILU, MENOT

INVESTOINTIEN TOTEUTUMISVERTAILU		MENOT			
Tilinpäätös 2021	Talousarvio	TA- Muutokset	Talousarvio Muutosten Jälkeen	Toteutuma	Poikkeama
Muut kiinteistöt	0		0	0,00	0,00
Kiint.om. Myynti ja hankinta	0	0	0	0,00	0,00
Nuorisotilan remontointi	5 000		5 000	1 814,55	
Talorakennus yhteensä	5 000	0	5 000	1 814,55	3 185,45
Kaavat.asf.ja korjauksia	30 000		30 000	28 084,50	1 915,50
Katuvalaistuksen uusiminen	5 000		5 000	6 615,65	-1 615,65
Liikennev. Ja satamat yht.	35 000	0	35 000	34 700,15	299,85
Kuntoportaat	10 000		10 000	0,00	
Kirsikkapuisto	0		0	0,00	0,00
Puistot ja yleiset alueet yht.	10 000	0	10 000	0,00	10 000,00
Viemäriverkoston saneeraus	15 000		15 000	6 201,50	8 798,50
Runkovesijohdon uusiminen	10 000		10 000	2 512,40	7 487,60
Lämpölaitos	1 415 000		1 415 000	978 617,68	436 382,32
Vesih. Ja kaukolämpö yht.	1 440 000	0	1 440 000	987 332	452 668
Koulukuljetuskalusto	30 000		30 000	30 000	0
Siv.sosaston ICT/TVT hankinta	10 000		10 000	2 828,47	7 171,53
Jätevesipuhd. Ohjelma	40 000		40 000	9 955,77	30 044,23
Irtaimistohankinnat yht.	80 000	0	80 000	42 784	37 216
Osakkeiden hankinta	0		0	0,00	0,00
INVESTOINTI MENOT YHT.	1 570 000	0	1 570 000	1 066 630,52	503 369,48



5.7 INVESTOINTIEN TOTEUTUMISVERTAILU, TULOT

INVESTOINTIEN TOTEUTUMISVERTAILU			TULOT		
Tilinpäätös 2021	Talousarvio	TA- Muutokset	Talousarvio Muutosten Jälkeen	Toteutuma	Poikkeama
Muut kiinteistöt			0	100 765,00	-100 765,00
Kiint.om. Myynti ja hankinta	0	0	0	100 765,00	-100 765,00
Nuppukummun sisärem.+kal.	0		0	0,00	0,00
Palvelukesk. Saunatilat	0		0	0,00	0,00
Nuorisotilan remontointi	0		0	0,00	0,00
Nilaitta	0		0	0,00	0,00
Talonrakennus yhteensä	0	0	0	0	0,00
Kaavat.asf.ja korjauksia	0		0	0,00	0,00
Katuvalaistuksen uusiminen	0		0	0,00	0,00
Liikennev. Ja satamat yht.	0	0	0	0	0,00
Kirsikkapuisto	0		0	0,00	0,00
Puistot ja yleiset alueet yht.	0	0	0	0	0,00
Viemäriverkoston saneeraus	0		0	0,00	0,00
Tervaniemen ovet +aita	0		0	0,00	0,00
Vesih. Ja kaukolämpö yht.	0	0	0	0	0,00
Lattianhoitokone	0		0		0,00
Jäähdytys-pakastuskaappi	0		0		0,00
Esi- ja perusop. ICT-hankinnat	0		0		0,00
Koulukuljetuskalusto	0		0		0,00
Tal.hall. Ohjelmisto tilasto-osio	0		0		0,00
Irtaimistohankinnat yht.	0	0	0	0,00	0,00
Osakkeiden myynti	0		0	0,00	0,00
INVESTOINTI MENOT YHT.	0	0	0	100 765,00	-100 765,00



5.8 RAHOITUSLASKELMAN TOTEUTUMISVERTAILU

RAHOITUSLASKELMAN TOTEUTUMISVERTAILU					
Tilinpäätös 2021	Talousarvio	TA- Muutokset	Talousarvio Muutosten Jälkeen	Toteutuma	Poikkeama
Ulkoiset tapahtumat					
Toiminnan rahavirta					
Vuosikate	719 590		719 590	1 691 329,28	-971 739,28
Tulorahoituksen korjauserät	-10 000		0	81 433,02	-81 433,02
Investointien rahavirta					
Investoinnit	-1 570 000		-1 570 000	-1 066 630,52	-503 369,48
Rahoitusos. Investointimenoihin			0	0,00	0,00
Pysyv.vast.hyöd.vars.myyntitulot	10 000		10 000	100 765,00	-90 765,00
Pysyv.vast.hyöd.myyntivoitot/tappiot				0,00	0,00
Toiminnan ja investointien rahavirta	-850 410	0	-840 410	806 896,78	-1 647 306,78
Rahoituksen rahavirta					
Antolainauksen muutokset					
Antolainasaamisten lisäys					0,00
Lainakannan muutokset					
Pitkäaikaisten lainojen lisäys					0,00
Pitkäaikaisten lainojen vähennys				-594 276,44	594 276,44
Lyhytaikaisten lainojen muutos			0	13 433,30	-13 433,30
Oman pääoman muutokset				-53 654,66	
Muut maksuvalmiuden muutokset					
Toimeksiantojen varojen ja				-1 311,65	
Pääomien muutokset			0		0,00
Vaihto-omaisuuden muutokset				4 470,00	-4 470,00
Saamisten muutos			0	-62 346,29	62 346,29
Korottomien velkojen muutos			0	-52 349,92	52 349,92
Rahoituksen rahavirta	0	0	0	-746 035,66	691 069,35
Rahavarojen muutos	-850 410	0	-840 410	60 861,12	-956 237,43
Rahavarojen muutos	0	0	0	1 766 430,17	-1 766 430,17
Rahavarat 31.12.				1 705 569,05	-1 705 569,05
Rahavarat 1.1.				60 861,12	-60 861,12



5.9 YHTEENVETO VALTUUSTON HYVÄKSYMIEH SITOVIEN ERIEN TOTEUTUMISVERTAILUSTA

Tilinpäätös 2021	Määrärahat					Tuloarviot				
	TA	TA- Muut.	TA Muut.	Tot.	Poikk.	TA	TA- Muut.	TA Muut.	Tot.	Poikk.
1 000 €										
Ulk. ja sis.			Jälk.					Jälk.		
Käyttötalousosa										
Hallinto- ja elinkeino	576		576	552	24	161		161	157	4
Sos. - ja terv.toimi	5 836		5 836	5 627	209	0		0	75	-75
Sivistysosasto	2 222		2 222	2 151	71	104		104	155	-51
Tekninen osasto	1 901		1 901	1 926	-25	1 905		1 905	1 938	-33
Tuloslaskelmaosa										
Verotulot	0		0	0	0	3 975		3 975	4 500	-525
Valtionosuudet	0		0	0	0	5 142		5 142	5 142	0
Korkotulot	0		0	0	0	4		4	1	3
Muut rah.tulot	0		0	0	0	23		23	22	1
Korkomenot	41		41	35	6	0		0	0	0
Muut rah.menot	19		19	10	9	0		0	0	0
Investointiosa										
Aineett. hyöd.	40		40	10	30					
Kiint.om.m./hank.	0		0	0	0	0		0	101	-101
Talonrakennus	5		5	2	3	0		0	0	0
Liik.väylät ja satam.	35		35	35	0	0		0	0	0
Puistot ja yl.alueet	10		10	0	10	0		0	0	0
Vesih. + kaukol.	1 440		1 440	987	453	0		0	0	0
Irtaimistohankinnat	40		40	33	7	0		0	0	0
Osakkeet	0		0	0	0	0		0	0	0
Rahoitusosa										
Pitkäaik.lain.lis.	0		0	0	0	0		0	0	0
Pitkäaik.lain.väh.	308		308	595	-287	0		0	0	0
Lyhytaik.lain.muut.	0		0	0	0	0		0	13	-13
Oman po:n muutos	0		0	54	-54	0		0	0	0
Vaik.maksuvalm.	0		0	81	-81	0		0	0	0



6 TILINPÄÄTÖSLASKELMAT

TULOSLASKELMA		
Tilinpäätös 2021	2021	2020
Ulkoiset tapahtumat	€	€
Toimintatuotot	1 467 104,66	1 558 636,55
Myyntituotot	723 386,78	761 327,55
Maksutuotot	45 690,63	40 336,07
Tuet ja avustukset	138 906,25	35 650,93
Muut toimintatuotot	559 121,00	721 322,00
Toimintakulut	-9 396 734,52	-9 194 456,67
Henkilöstökulut	-2 025 166,59	-1 916 286,14
Palvelujen ostot	-6 394 389,96	-6 424 403,48
Aineet, tarvikkeet ja tavarat	-613 728,48	-586 361,87
Avustukset	-191 441,71	-144 508,16
Muut toimintakulut	-172 007,78	-122 897,02
Toimintakate	-7 929 629,86	-7 635 820,12
Verotulot	4 499 577,78	3 894 209,12
Valtionosuudet	5 142 438,00	5 127 840,00
Korkotuotot	0,00	0,00
Muut rahoitustuotot	3 157,86	3 266,74
Korkokulut	-33 107,03	-35 371,54
Muut rahoituskulut	8 892,53	-5 757,51
Vuosikate	1 691 329,28	1 348 366,69
Poistot	-557 348,81	-583 918,99
Arvon alentumiset		-115 110,65
Tilikauden tulos	1 133 980,47	649 337,05
Poistoeron muutos	20 346,65	20 346,65
Varausten muutos	0,00	0,00
Tilikauden yli-/alijäämä	1 154 327,12	669 683,70



TULOSLASKELMA		
Tilinpäätös 2021	2021	2020
Ulkoiset + sisäiset tapahtumat	€	€
Toimintatuotot	2 325 670,91	2 370 502,83
Myyntituotot	1 109 989,87	1 108 995,33
Maksutuotot	45 690,63	40 336,07
Tuet ja avustukset	138 906,25	35 650,93
Muut toimintatuotot	1 031 084,16	1 185 520,50
Toimintakulut	-10 255 300,77	-10 006 322,95
Henkilöstökulut	-2 025 166,59	-1 916 286,14
Palvelujen ostot	-6 625 959,12	-6 621 108,00
Aineet, tarvikkeet ja tavarat	-768 833,81	-737 325,13
Avustukset	-191 441,71	-144 508,16
Muut toimintakulut	-643 899,54	-587 095,52
Toimintakate	-7 929 629,86	-7 635 820,12
Verotulot	4 499 577,78	3 894 209,12
Valtionosuudet	5 142 438,00	5 127 840,00
Korkotuotot	1 435,27	1 784,20
Muut rahoitustuotot	22 248,98	22 357,86
Korkokulut	-34 542,30	-37 155,74
Muut rahoituskulut	-10 198,59	-24 848,63
Vuosikate	1 691 329,28	1 348 366,69
Poistot	-557 348,81	-583 918,99
Arvonlentumiset	0,00	-115 110,65
Tilikauden tulos	1 133 980,47	649 337,05
Poistoeron muutos	20 346,65	20 346,65
Varausten muutos	0,00	0,00
Tilikauden yli-/alijäämä	1 154 327,12	669 683,70



RAHOITUSLASKELMA		
Tilinpäätös 2021	2021	2020
Ulkoiset tapahtumat	€	€
Toiminnan rahavirta		
Vuosikate	1 691 329,28	1 348 366,69
Tulorahoituksen korjauserät	81 433,02	-1 750 502,34
Investointien rahavirta		
Investoinnit	-1 066 630,52	-442 005,55
Rahoitusosuudet investointimenoihin	0,00	197 514,89
Pysyv. Vastaav. Hyöd. Luovutustulot	42 252,59	3 338,49
Pysyvien vast. Hyöd. myyntivoitot	58 512,41	39 914,34
Toiminnan ja investointien rahavirta	806 896,78	-603 373,48
Rahoituksen rahavirta		
Antolainauksen muutokset		
Antolainasaamisten lisäys		-42 046,98
Lainakannan muutokset		
Pitkäaikaisten lainojen lisäys		1 708 588,00
Pitkäaikaisten lainojen vähennys	-594 276,44	-364 982,00
Lyhytaikaisten lainojen muutos	13 433,30	
Oman pääoman muutokset	-53 654,66	
Muut maksuvalmiuden muutokset		
Toimeksiantojen varojen ja	-1 311,65	
Pääomien muutokset		1 311,65
Vaihto-omaisuuden muutokset	4 470,00	2 397,60
Lyhytaikaisten saamisten muutokset	-62 346,29	21 242,02
Korottomien velkojen muutos	-52 349,92	57 809,75
Rahoituksen rahavirta	-746 035,66	1 384 320,04
Rahavarojen muutos	60 861,12	780 946,56
Rahavarojen muutos	60 861,12	780 946,56
Rahavarat 31.12.	1 766 430,17	1 705 569,05
Rahavarat 1.1.	1 705 569,05	924 622,49



TASE		
Tilinpäätös 2021	2021	2020
Vastaavaa	€	€
PYS. VASTAAVAT YHT.	9 547 526,75	9 080 497,63
Aineettomat hyödykkeet	20 990,63	22 899,37
Muut pitkävaik. Hyödykkeet	20 990,63	22 899,37
Aineelliset hyödykkeet	7 493 951,77	7 025 013,91
Maa- ja vesialueet	1 036 161,55	1 078 414,14
Rakennukset	4 401 485,66	4 744 739,30
Kiinteät rakenteet ja laitteet	1 010 566,43	1 137 927,66
Koneet ja kalusto	64 608,05	63 932,81
Enn.maksut ja kesk.er. hank.	981 130,08	0,00
Sijoitukset	2 032 584,35	2 032 584,35
Osakkeet ja osuudet	1 630 717,00	1 630 717,00
Muut lainasaamiset	401 867,35	401 867,35
TOIMEKSIANTOJEN VARAT	64 992,37	65 309,37
Lahjoitusrah. erityiskatteet	64 992,37	65 309,37
Muut toimeksiantojen varat	0,00	0,00
VAIHTUVAT VASTAAVAT	2 429 105,72	2 310 368,31
Vaihto-omaisuus	21 343,55	25 813,55
Aineet ja tarvikkeet	20 818,55	25 813,55
Ennakkomaksut	525,00	
Saamiset	1 332,00	578 985,71
Lyhytaikaiset saamiset	641 332,00	578 985,71
Myyntisaamiset	281 858,79	328 121,86
Lainasaamiset		0,00
Muut saamiset	359 473,21	250 863,85
Siirtosaamiset		0,00
Rahat ja pankkisaamiset	1 766 430,17	1 705 569,05
VASTAAVAA YHTEENSÄ	12 041 624,84	11 456 175,31



Tilinpäätös 2021	2021	2020
	€	€
Vastattavaa		
OMA PÄÄOMA	6 300 261,99	5 199 589,53
Peruspääoma	3 686 732,77	3 686 732,77
Edellisten tilik. yli/alijäämä	1 459 202,10	843 173,06
Tilikauden yli/alijäämä	1 154 327,12	669 683,70
POISTOERO JA VAPAAEHT. VARAUKSET	283 853,01	304 199,66
Poistoero	283 853,01	304 199,66
Vapaaehtoiset varaukset		
PAKOLLISET VARAUKSET	140 361,68	416,25
Muut pakolliset varaukset	140 361,68	416,25
TOIMEKSIANT. PÄÄOMAT	71 782,81	73 411,46
Lahjoitusrah. pääomat	71 782,81	73 411,46
VIERAS PÄÄOMA	5 245 365,35	5 878 558,41
Pitkäaikainen	4 269 368,00	4 863 644,44
Lainat rahoitus- ja vak.laitok.	4 269 368,00	4 691 302,00
Lainat julkisyhteisöiltä		172 342,44
Lyhytaikainen	975 997,35	1 014 913,97
Lainat rahoitus- ja vak.laitok.	435 367,30	421 934,00
Saadut ennakot	0,00	0,00
Ostovelat	235 562,40	201 442,25
Muut velat	47 945,07	38 689,18
Siirtovelat	257 122,58	352 848,54
VASTATTAVAA YHTEENSÄ	12 041 624,84	11 456 175,31



KONSERNITULOSLASKELMA		
Tilinpäätös 2021	2021	2020
	€	€
Toimintatuotot	10 957 539,88	10 607 811,81
Toimintakulut	-19 267 217,61	-18 452 394,69
TOIMINTAKATE	-8 309 677,73	-7 844 582,88
Verotulot	4 499 577,78	3 894 209,12
Valtionosuudet	5 481 815,60	5 473 466,39
Rahoitustuotot ja -kulut	6 714,07	-42 624,26
Korkotuotot	3 982,83	4 084,58
Muut rahoitustuotot	61 035,63	6 464,89
Korkokulut	-65 732,78	-44 067,20
Muut rahoituskulut	7 428,39	-9 106,53
VUOSIKATE	1 678 429,72	1 480 468,37
Poistot	-963 822,49	-1 003 609,97
TILIKAUDEN TULOS	714 607,23	476 858,40
Satunnaiset erät	97 669,00	
TILIKAUDEN TULOS	812 276,23	476 858,40
Tilinpäätössiirot	-740,66	-339,51
Laskennalliset verot	-975,82	-3 000,00
TILIKAUDEN YLIJÄÄMÄ (ALIJÄÄMÄ)	810 559,75	473 518,89



KONSERNIRAHOITUSLASKELMA		
Tilinpäätös 2021	2021	2020
	€	€
Toiminnan rahavirta		
Vuosikate	1 678 429,72	1 480 468,37
Satunnaiset erät		
Tulorahoituksen korjauserät	130 160,06	-1 754 891,58
Investointien rahavirta		
Investoinnit	-1 451 894,24	-1 545 559,58
Rahoitusosuudet investointimenoihin		273 051,89
Pysyvien vastaavien hyödykkeiden		
Luovutustulot		66 591,85
Pysyvien vast. Hyöd. Myyntivoitot	557 219,19	39 914,34
Toiminnan ja investointien rahavirta	913 914,73	-1 440 424,71
Rahoituksen rahavirta		
Antolainauksen muutokset		
Antolainasaamisten lisäys/vähennys	48 359,79	-42 046,98
Lainakannan muutokset		
Pitkäaikaisten lainojen lisäys		1 390 865,80
Pitkäaikaisten lainojen vähennys	-147 765,06	-50 311,94
Lyhytaikaisten lainojen muutos	-506 803,06	728 133,45
Oman pääoman muutokset	-85 978,16	-34 636,90
Muut maksuvalmiuden muutokset		
Toimeksiantojen varojen ja	-2 824,38	
Pääomien muutokset		1 564,64
Vaihto-omaisuuden muutokset	3 606,40	-38 663,69
Pitkäaikaisten saamisten muutos	21 471,68	0,00
Lyhytaikaisten saamisten muutokset		60 310,48
Korottomien pa ja la velkojen muutos	-196 834,60	203 757,82
Rahoituksen rahavirta	-866 767,39	2 218 972,68
Rahavarojen muutos	47 147,34	778 547,97
Rahavarat 31.12.	2 892 128,86	2 066 433,55
Rahavarat 1.1.	-2 844 981,52	-2 491 811,75
Rahavarojen muutos	47 147,34	-425 378,20



KONSERNITASE		
Tilinpäätös 2021	2021	2020
Vastaavaa	€	€
PYSYVÄT VASTAAVAT YHTEENSÄ	14 103 615,77	14 155 095,37
Aineettoman hyödykkeet	593 500,50	556 210,27
Aineettomat oikeudet	348 343,58	199 013,01
Konserniliikearvo	0,00	0,00
Muut pitkävaikutteiset menot	245 156,92	357 197,26
Ennakkomaksut	0,00	0,00
Aineelliset hyödykkeet	13 303 475,11	13 442 555,65
Maa- ja vesialueet	1 615 691,43	1 660 672,60
Rakennukset	9 053 342,25	6 141 802,31
Kiinteät rakenteet ja laitteet	1 201 304,50	1 147 305,38
Koneet ja kalusto	391 087,42	243 913,67
Muut aineelliset hyödykkeet	13 165,33	5 182,24
Ennakkomaksut ja keskeneräiset hankkeet	1 028 884,18	4 243 679,45
Sijoitukset	206 640,16	156 329,45
Osakkuusyhteisöosuudet	0,00	0,00
Muut osakkeet ja osuudet	206 640,14	107 969,64
Muut lainasaamiset	0,02	48 359,81
Muut saamiset	0,00	0,00
TOIMEKSIANTOJEN VARAT	92 898,59	75 554,45
Valtion toimeksiannot	27 822,16	10 166,75
Lahjoitusrah. erityiskatteet	65 076,43	65 387,70
VAHTUVAT VASTAAVAT	4 048 724,87	4 026 655,61
Vaihto-omaisuus	116 658,46	120 264,86
Aineet ja tarvikkeet	85 209,83	93 304,54
Keskeneräiset tuotteet	11 232,81	12 572,82
Valmiit tuotteet/Tavarat	10 419,45	11 664,82
Muu vaihto-omaisuus	783,40	2 722,68
Ennakkomaksut	9 012,97	
Saamiset	1 039 937,55	1 061 409,23
Pitkäaikaiset saamiset	0,00	0,00
Muut saamiset	0,00	0,00
Lyhytaikaiset saamiset	1 039 937,55	1 061 409,23
Myyntisaamiset	438 840,60	476 719,75
Lainasaamiset		0,00
Laskennalliset verosaamiset		0,00
Muut saamiset	504 660,15	377 653,77
Siirtosaamiset	96 436,80	207 035,71
Rahoitusarvopaperit	256 709,23	349 469,80
Osakkeet ja osuudet	0,00	0,00
Sijoitukset rahamarkkinainstrumentteihin	241 909,81	314 543,78
Joukkovelkakirjalainasaamiset	14 799,42	34 926,02
Rahat ja pankkisaamiset	2 635 419,63	2 495 511,72
VASTAAVAA YHTEENSÄ	18 245 239,23	18 257 305,43



KONSERNITASE		
Tilinpäätös 2021	2021	2020
Vastattavaa	€	€
OMA PÄÄOMA	5 001 854,08	4 155 780,10
Peruspääoma	3 686 732,77	3 686 732,77
Arvonkorotusrahasto	51 463,30	51 463,30
Muut omat rahastot	911 617,30	911 873,45
Edellisten tilik. yli/alijäämä	-458 519,02	-967 808,33
Tilikauden yli/alijäämä	810 559,73	473 518,91
VÄHEMMISTÖOSUUDET	253 623,23	253 623,23
KONSERNIRESERVI		
POISTOERO JA		
VAP.EHT. VARAUKSET	0,00	0,00
Poistoero	0,00	0,00
Vapaaehtoiset varaukset	0,00	0,00
PAKOLLISET VARAUKSET	160 035,00	176 880,79
Muut pakolliset varaukset	160 035,00	176 880,79
TOIMEKSIANT. PÄÄOMAT	104 033,02	89 513,26
Valtion toimeksiannot	30 825,98	14 177,25
Lahjoitusrah. pääomat	72 749,97	73 414,03
Muut toimeksiant. pääomat	457,07	1 921,98
VIERAS PÄÄOMA	12 725 693,90	13 581 508,05
Pitkäaikainen	10 108 040,28	10 255 805,34
Lainat rahoitus- ja vak.laitoks.	9 081 581,22	9 028 518,11
Lainat julkisyhteisöiltä	1 026 459,06	1 227 287,23
Lyhytaikainen	2 617 653,62	3 325 702,71
Lainat rahoitus- ja vak.laitoks.	599 125,45	1 095 853,59
Lainat julkisyhteisöiltä	40 219,25	50 294,17
Saadut ennakot	10 342,51	13 194,26
Ostovelat	726 249,88	836 713,28
Muut velat	147 062,29	135 978,89
Siirtovelat	1 084 615,62	1 184 605,72
Laskennalliset verovelat	10 038,62	9 062,80
VASTATTAVAA YHTEENSÄ	18 245 239,23	18 257 305,43



6.1 TILINPÄÄTÖKSEN LAATIMISTA KOSKEVAT LIITETIEDOT

Liitetieto 1

Pysyvien vastaavien arvostus

Käyttöomaisuus on merkitty taseeseen hankintamenoon vähennettynä suunnitelman mukaisilla poistoilla. Suunnitelman mukaiset poistot on laskettu ennalta laaditun poistosuunnitelman mukaisesti. Lisäpoistoja on kirjattu 550,19 € (Putkinotkon ja Nuorisotalon myynti). Maa-alueiden myynneistä on kirjattu myyntivoittoa 60.860,88 € ja myyntitappiota 2.348,47 €.

Sijoitusten arvostus

Pysyvien vastaavien osakkeet on merkitty taseeseen hankintamenoon tai sitä alempaan arvoon (asunto-osakkeet yms.).

Vaihto-omaisuuden arvostus

Vaihto-omaisuus on merkitty taseeseen hankintamenoon. Aineissa ja tarvikkeissa on torjunta-ainevarastoa 20.579,40 € ja puhdistusaineita 5.234,15 €.

Rahoitusomaisuuden arvostus

Saamiset on merkitty taseeseen nimellisarvoon tai sitä alempaan todennäköiseen arvoon. Rahoitusomaisuusarvopaperit on merkitty taseeseen hankintamenoon tai sitä alempaan todennäköiseen luovutushintaan.

Poistoero ja vapaaehtoiset varaukset

Poistoeroa jäljellä 283.853,01 euroa.

Pakolliset varaukset

31.12.2021 Kaatopaikan maisemointiin jäljellä varausta 416,25 euroa. Pakollisiin varauksiin kirjattu. Keski-Suomen sairaanhoitopiirin alijäämää 139.945,43 euroa.

Saatavien poisto

Saatavien poistoja kirjattu 30.042,54 euroa.

Liitetieto 2-5

Tuloksen ja taseen vertailukelpoisuus

Tuloslaskelma, tase ja rahoituslaskelma ovat vertailukelpoisia edelliseen vuoteen verrattaessa. Kaavat ovat pysyneet samanlaisina ja vertailukelpoisina edellisiin vuosiin. Sosiaalitoimi on SoTe kuntayhtymän hoidettavana. Menot esitetään asiakaspalvelujen ostoina.

Kirjanpidollisesti eriytetty liiketoiminta

Vesihuoltolaitoksen kirjanpidollinen eriyttämisvelvoite tuli voimaan 1.9.2014 alkaen. Kunnan vesihuoltolaitos on muutettu kirjanpidolliseksi taseyksiköksi 1.1.2016 alkaen. Toiminnan kustannukset ovat mukana kunnan käyttötalous- ja investointiosassa sekä kunnan tulos- ja rahoituslaskelmassa. Liitetiedoissa esitetään vesihuoltolaitoksen laskennallinen tulos-, tase- ja rahoituslaskelma.

Konsernitilinpäätös

Konsernituloslaskelma, -rahoituslaskelma ja –tase sekä niiden laatiminen esitetään erikseen omalla ryhmäänään, vaikka konserni on mukana tilinpäätöslaskelmissä.



TULOSLASKELMAN LIITETIEDOT				
Liitetieto 6				
Toimintatuotot ja liiketoiminnan myyntituotot				
	Ulkoinen	Ulkoinen	Sisäinen	Sisäinen
	2021	2020	2021	2020
Hallinto- ja elinkeino-osasto				
Yleishallinto	17 984,30	19 370,75	101 186,83	74 916,32
Elinkeinoitoimi	11 196,40	11 212,59		
Tietohallinto	1 290,93		25 487,03	37 732,00
Laskutettavat	453,87	1 108,96		
	30 925,50	31 692,30	126 673,86	112 648,32
Sosiaali- ja terveystoimi				
Lapsi- ja perhepalvelut				
Vanhuspalvelut				
Toimeentuloturva				
Sote kuntayhtymä	75 155,00			
	75 155,00	0,00	0,00	0,00
Sivistysosasto				
Sivistystoimi/Valt.os.hankk.	4 691,93	5 371,64	1 975,42	1 753,16
Varhaiskasvatus	40 694,79	30 911,03		
Peruskoulu	67 126,22	41 066,36	259,50	
Muu koulutus	0,00	21,00		
Kirjasto	955,34	964,51	71,40	
Kulttuuri	0,00	0,00		
Vapaa-aikatoimi	38 979,01	9 191,47		
	152 447,29	87 526,01	2 306,32	1 753,16
Tekninen osasto				
Tekninen toimi	169,32	200,19		8,80
Kaavoitus	0,00	3 000,00		
Rak.tark. Ja ymp.suojelu	320,00	480,00		
Liikennev. ja yl.alueet	9 858,37	3 420,20		
Palo- ja pelastustoimi				
Kiinteistötoimi	560 696,43	734 454,27	469 428,21	462 686,42
Ruokahuolto	174 244,34	189 996,34	94 648,24	78 563,06
Vesi- ja viemärilaitos	180 605,44	202 773,73	20 819,00	17 861,90
Kaukolämpölaitos	153 079,97	136 709,35	144 686,59	138 570,89
Jätehuolto				
Metsätilat	86 777,73	122 597,84		
Infra-tukipalvelut	42 825,27	45 786,32	165 505,59	156 432,79
	1 208 576,87	1 439 418,24	895 087,63	854 123,86
Yhteensä	1 467 104,66	1 558 636,55	1 024 067,81	968 525,34



			2021	2020
Liitetieto 7				
Verotulot				
Kunnallisvero			2 900 166,13	2 680 081,11
Kiinteistövero			511 588,52	460 878,43
Yhteisövero			1 087 823,13	753 249,58
Verotulot yhteensä			4 499 577,78	3 894 209,12
Liitetieto 8				
Valtionosuudet				
Kunnan peruspalveluiden valtionosuus (ilman tasauksia)			3 378 174,00	3 319 330,00
Verotuloihin perustuva valtionosuuksien tasaus			1 036 224,00	1 100 526,00
Koronatukikorotus				126 739,00
Verotulokompensaatio			728 040,00	853 911,00
Opetus- ja kulttuuritoimen muut valtionosuudet				-272 666,00
Valtionosuus yhteensä			5 142 438,00	5 127 840,00
Liitetieto 9				
Palvelujen ostojen erittely				
Asiakaspalvelujen ostot			5 528 021,81	5 563 985,83
Muiden palvelujen ostot			866 368,15	860 417,65
Kunnan palvelujen ostot yhteensä			6 394 389,96	6 424 403,48
Liitetieto 10				
Valtuustoryhmille annetut tuet				
Ei ilmoitettavaa				
Liitetieto 12				
Selvitys suunnitelman mukaisten poistojen perusteista				
Käyttöomaisuuden poistot on suoritettu hyväksytyin poistosuunnitelman mukaisesti.				
Suunnitelman mukaiset poistot on laskettu käyttöomaisuuden hankintamenosta arvioidun taloudellisen pitoajan mukaan.				
1.1.2013 alkaen valmistuvien hyödykkeiden osalta noudatetaan yleissuosituksen				
15.11.2011 mukaista poistosuunnitelmaa, jonka suosituksena on käyttää poistoajojen				
alarajoja, ellei pidemmän poistoajan käyttämiseen ole erityistä hyödykekohtaista perustetta.				
Arvioidut poistoajat ja niitä vastaavat vuotuiset poistoprosentit sekä poistomenetelmät ovat:				
Muut pitkävaikutteiset menot	2-5 vuotta		Tasapoisto	
Rakennukset	10-50 vuotta		Tasapoisto	
Kiinteät rakenteet ja laitteet				
Johtoverkostot	7-10 %		Menojäännös	
Muut kiinteät rakenteet ja laitteet	10-25 %		Menojäännös	
Koneet ja kalusto	3-20 vuotta		Tasapoisto	



Erittely suunnitelman mukaisten poistojen ja poistonalaisten investointien vastaavuudesta					
				Taloussuunnitelma	
	TP 2020	TP 2021	2022	2023	2024
Investointien omahankintameno	244 491	1 066 630	444 500	110 000	70 000
Suunnitelman mukaiset poistot	583 919	557 349	736 760	730 000	710 000
Viiden vuoden keskiarvo					
Suunnitelman mukaiset poistot	663 606				
Poistonalaisten investointien omahankintameno	387 124				
Ero	276 482				
Poikkeama -%	71				
Jos eroa verrataan suunnitelman mukaisiin poistoihin:			-42 %		
Jos eroa verrataan investointeihin:			71 %		
Eli sumupoistot ovat investoinneista:			71 %		

	2021	2020
Liitetieto 12		
Pakollisten varausten muutos		
Kaatopaikan maisemointivastuu 1.1.	416,25	1 711 004,25
Lisäykset tilikaudella	139 945,43	0,00
Vähennykset tilikaudella	0,00	-1 710 588,00
Maisemointivastuu 31.12.	140 361,68	416,25
Liitetieto 13		
Pysyvien vastaavien hyödykkeiden myyntivoitot ja -tappiot		
Maa-alueiden myyntivoitot	60 860,88	39 914,34
Kiinteistöjen myyntitappiot	2 348,47	0,00
Osakkeiden myyntitappiot	0,00	0,00
Liitetieto 14		
Satunnaisten tuottojen ja kulujen erittely		
Ei ilmoitettavaa.		
Liitetieto 15		
Rahoitustuotot ja -kulut		
Ei ilmoitettavaa.	0,00	0,00
Liitetieto 16		
Erittely poistoeron muutoksista		
Investointivaraukseen liittyvä poistoero	20 346,65	20 346,65



Liitetieto 17				
Kuluksi kirjaamattomat menot ja pääoma-alennukset				
Ei ilmoitettavaa				
Liitetieto 18				
Arvonkorotukset				
Ei ilmoitettavaa				
Liitetieto 19				
PYSYVIEN VASTAAVIEN HYÖDYKKEIDEN MUUTOS				
Euroa	Aineettomat hyödykkeet	Maa- ja vesialueet	Rakennukset	Kiinteät rakenteet ja laitteet
Hankintameno 1.1.2021	22 899,37	1 078 414,14	4 744 739,30	1 137 927,66
Lisäykset tilikaudella	9 955,77		1 814,55	40 901,65
Vähennykset tilikaudella		-42 252,59		
Erien väliset siirto				
Rahoitusos. tilikaudella				
Sumu-poistot tilikaudella	-11 864,51		-345 068,19	-168 262,88
Arvonalentumiset				
Pysyvien vastaavien Hyödykkeet 31.12.2021	20 990,63	1 036 161,55	4 401 485,66	1 010 566,43
	Koneet ja kalusto	Keskeneräiset hankinnat	Osakkeet ja osuudet	
Hankintameno 1.1.2021	63 932,81	0,00	1 630 717,00	
Lisäykset tilikaudella	32 828,47	1 066 630,52		
Vähennykset tilikaudella		-85 500,44		
Erien väliset siirrot		0,00		
Rahoitusos. tilikaudella				
Sumu-poistot tilikaudella	-32 153,23			
Arvonalentumiset				
Pysyvien vastaavien Hyödykkeet 31.12.2021	64 608,05	981 130,08	1 630 717,00	
Pysyvien vastaavien hyödykkeet yhteensä 31.12.2021				9 145 659,40



Liitetieto 20-22				
OSAKKEET JA OSUUDET				
	Osakkeet/ osuudet	Arvo 1.1.	Muutokset	Arvo 31.12.
Kuntayhtymäosuudet				
Keski-Suomen sairaanhoitopiiri	0,98 %	468 356,67		468 356,67
SoTe kuntayhtymä Saarikka	6,68 %	30 827,12		30 827,12
Pohj. K-S:n oppimiskeskus	1,99 %	73 776,53		73 776,53
Keski-Suomen liitto	0,40 %	2 078,35		2 078,35
		575 038,67	0,00	575 038,67
Tytäryhteisöosakkeet				
Kivijärven Vuokratalot Oy	1680	403 651,02		403 651,02
As. Oy Tiaisniemi	345	68 121,16		68 121,16
Kiinteistö Oy Kivijärven virastotalo	2863	389 247,53		389 247,53
Suomenselän Lentokenttä Oy	665	111 844,97		111 844,97
		972 864,68	0,00	972 864,68
Muut osakkeet ja osuudet				
Metsä-Serla OY / M-Real B	830	1 589,38		1 589,38
Osuusk. Metsäliitto A+B-osuudet		10 068,00		10 068,00
Pohj. K-S:n Verkkopalvelut Oy	11	18 500,67		18 500,67
Pohj. K-S:n Jätehuoltoyhtiö	1610	20 930,00		20 930,00
Kuntarahoitus Oyj	1363	4 361,60		4 361,60
Kuntien Tiera Oy	1364	1 364,00		1 364,00
Finnvera Oyj / Keh.yhtiö Witas Oy	500	25 000,00		25 000,00
Joki ICT Oy	1	1 000,00		1 000,00
		82 813,65	0,00	82 813,65
Osakkeet ja osuudet yhteensä		1 630 717,00	0,00	1 630 717,00



	2021	2020
Liitetieto 23-24		
Pitkäaikaiset lainasaamiset (sij.)		
Lainasaamiset tytäryhteisöiltä 1.1.	401 867,35	359 820,37
Muutokset	0,00	42 046,98
Lainasaamiset tytäryhteisöiltä 31.12.	401 867,35	401 867,35
Lyhytaikaiset saamiset		
Lainasaamiset tytäryhteisöiltä	0,00	0,00
Lainasaamiset muilta	0,00	0,00
Myyntisaamiset	281 858,79	328 121,86
Muut saamiset:		
Tapat./Tyött.vakuutusmaksusaamiset	2 283,87	1 131,05
Eläkevakuutusmaksusaamiset	2 462,00	0,00
Valtionosuussaamiset	28 829,00	0,00
Takuuvuokrassaamiset	1 390,64	847,74
Arvolisäverosaamiset	24 515,14	14 684,30
Kelan korvaus työterveyshuollosta	6 629,28	5 597,01
Avustussaamiset		60 000,00
SoTen saamiset	244 211,00	158 033,00
Muut saamiset	49 152,28	10 570,75
Lyhytaikaiset saamiset 31.12.	641 332,00	578 985,71
Liitetieto 25		
Oman pääoman erittely		
Peruspääoma 1.1.	3 686 732,77	3 686 732,77
Peruspääoma 31.12.	3 686 732,77	3 686 732,77
Edellisten tilikausien yli/alijäämä 1.1.	843 173,06	3 123 422,98
Siirto edellisen vuoden yli-/alijäämä	669 683,70	-2 280 249,92
Siirto pakolliset varaukset	-53 654,66	
Edellisten tilikausien ylijäämä 31.12.	1 459 202,10	843 173,06
Tilikauden yli/alijäämä	1 154 327,12	669 683,70



	2021	2020
Liitetieto 26		
Erittely poistoeroista		
Investointivaraukseen liittyvä poistoero	283 853,01	304 199,66
Liitetieto 27		
Velat, jotka erääntyvät viiden vuoden tai pitemmän ajan kuluttua		
Lainat rahoitus- ja vakuutuslaitoksilta	2 970 632,00	3 175 908,44
Liitetieto 28		
Joukkovelkakirjalainat		
Ei ilmoitettavaa.		
Liitetieto 29		
Pakolliset varaukset		
Kaatopaikan maisemointi	416,25	416,25
Varausten lisäys K-S shp:n alijääm. katt.	139 945,43	0,00
Pakollinen varaus 31.12	140 361,68	416,25
Liitetieto 30		
Velat saman konsernin yhteisöiltä		
SoTe kuntayhtymä / omaisuuden jako	0,00	172 342,44
Muut esitetty konsernin liitetiedoissa		
Liitetiedot 31		
Shekkilimiitti		
Keski-Suomen Ouuspankki	16 818,79	16 818,79
Limiitti 31.12.	16 818,79	16 818,79
Liitetieto 32		
Muiden velkojen erittely		
Takuuvuokrat	6 009,01	6 064,05
Muut velat muille	54,25	230,54
Arvonlisäverovelka	4 813,68	0,00
Ennakonpidätysvelka	35 079,97	30 819,41
Sosiaaliturvamaksuvelka	1 988,16	1 575,18
Muut velat 31.12.	47 945,07	38 689,18



	2021	2020
Liitetieto 33		
Erittely siirtoveloista		
Korkojaksotus	2 701,15	6 605,51
Lomapalkkajaksotus	194 769,08	255 496,31
Valtionosuusennakot	19 926,91	51 705,67
Vakuutusmaksuvelka	39 725,44	39 038,05
	257 122,58	352 848,54
Liitetieto 34-37		
Vakuudet		
Ei ilmoitettavaa		
Liitetieto 38		
Vuokravastuut		
Leasing-vastuut	3 266,01	4 960,77
Vuokravastuut	291,26	582,52
Liitetieto 39-40		
Annetut pantit ja vastuusitoumukset		
Konserniyhteisön velasta, takaukset	1 066 459,06	1 106 459,06
Muiden velasta, takaukset	0,00	0,00
Yhteensä	1 106 459,06	1 106 459,06
Vastuu Kuntien takauskeskuksen takausvastuista		
Kunnan osuus takauskeskuksen takausvastuista 31.12.	7 826 733,00	7 310 998,00
Kunnan osuus takauskeskuksen kattamattomista takausvastuista 31.12.	0,00	0,00
Kunnan mahdollista vastuuta kattava osuus takauskeskuksen rahastosta 31.12.	5 127,00	4 555,00



		2021	2020
Liitetieto 41			
Arvonlisäverovastuut	Koko vastuu	Jäljellä	Jäljellä
ALV 33 §:n mukainen ALV-vastuu, 10 vuotta			
Tainion koulun puutyöl., päättyy 2021	25 182,60	0,00	2 518,26
Palvelukoti, virastotalo, päättyy 2021	2 793,63	0,00	279,39
Ulkoil.terassi+hammash., päättyy 2022	690,16	68,98	138,00
Tainion koulun puutyöl., päättyy 2022	16 362,19	1 636,21	3 272,43
Tainionmäen koulu, päättyy 2022	793,50	79,35	158,70
Palvelukoti Wallesmanni, päättyy 2022	137 047,31	13 704,74	27 409,47
Uusi Nousupelto, päättyy 2023	193,90	38,78	58,17
Tainionmäen koulu, päättyy 2023	10 259,38	2 051,86	3 077,80
Tainionmäen koulu, päättyy 2024	5 489,97	1 646,97	2 195,97
Uusi Nousupelto, päättyy 2024	2 850,75	855,19	1 140,27
Tainion koulu, päättyy 2025	67 968,23	27 187,31	33 984,13
Uusi Nousupelto, päättyy 2025	4 972,46	1 988,96	2 486,21
Tainion koulun varustelu, päättyy 2026	37 632,20	18 816,10	22 579,32
Kuntotupa, päättyy 2027	2 558,26	1 534,94	1 790,77
Nuppukumpu, päättyy 2027	2 120,20	1 272,12	1 484,14
Kirjasto-liikuntatila, päättyy 2027	6 492,90	3 895,74	4 545,03
Tainion koulu, päättyy 2027	3 673,38	2 204,02	2 571,66
Paloasema, päättyy 2027	436,68	262,00	305,67
Palvelukeskus vss-tila, päättyy 2027	537,44	322,48	376,22
Keskuskeittiön remontti, päättyy 2027	3 220,99	1 932,59	2 254,69
Kirjasto-liikuntatilan paloilm., päättyy 2027	1 605,66	963,38	1 123,95
Palvelukeskuksen vss-tila, päättyy 2027	143,97	86,37	100,77
Hopearannan keittiö, päättyy 2028	1 652,11	1 321,69	1 486,90
Nuppukumpu, päättyy 2029	3 986,80	3 588,12	3 986,80
Niliaitta, päättyy 2029	29 309,23	26 378,31	29 309,23
Nuoristotilan remontti, päättyy 2030	435,50	435,50	0,00
Arvonlisäverovastuut yhteensä	368 409,40	112 271,71	148 633,95



Liitetieto 42										
Henkilöstön lukumäärä 31.12.										
Henkilöstön lukumäärä on laskettu todellisen työajan mukaan.										
Toimintayksikkö	Vakinaiset		Sijaiset		Määräaikaiset		Työllistetyt		Yhteensä	
	2021	2020	2021	2020	2021	2020	2021	2020	2021	2020
Yleishallinto	2,4	3	0	0	0	0	0	0	2,4	3
Sivistystoimi	24,60	23,00	0	0	4	4	1	1	29,60	28
Tekninen toimi	10,00	9,50	0	0	1	1	0	1	11,00	11,50
Yhteensä	37,00	35,50	0	0	5	5	1	2	43,00	42,50



			2021	2020
Liitetieto 43				
Henkilöstökulut				
Henkilöstökulut				
Palkat ja palkkiot			1 565 604,68	1 457 344,62
Jaksotetut palkat			-37 075,25	28 556,43
Henkilösivukulut			500 158,53	450 375,68
Eläkekulut			460 390,57	412 933,06
Muut henkilösivukulut			39 767,96	37 442,62
Henkilöstökorvaukset			-3 521,37	-19 990,59
Yhteensä tuloslaskelman mukaan			2 025 166,59	1 916 286,14
Henkilöstökuluja aktivoitu käyttöomaisuuteen				
Palkat ja palkkio			0,00	17 979,97
Henkilösivukulut			0,00	3 306,07
Yhteensä			0,00	21 286,04
Yhteensä henkilöstökulut			2 025 166,59	1 937 572,18
Liitetieto 44				
Luottamushenkilöiden palkkioista perityt ja tilitetyt luottamushenkilömaksut				
Suomen Keskusta				
			3 051,25	1 005,00
SDP			442,50	300,00
Kokoomus			465,50	268,50
Perussuomalaiset			177,00	0,00
Tilitetyt luottamushenkilömaksut yhteensä			4 136,25	1 573,50
Liitetieto 45				
Tilintarkastajan palkkiot				
BDO Audiator Oy				
Tilintarkastuspalkkiot			8 105,86	6 670,79
Muut tilintarkastajan tehtävät			1 300,00	
Tarkastuslautakunnan avustaminen			3 027,90	1 487,00
Muut palkkiot				0,00
Palkkiot yhteensä			12 433,76	8 157,79
Liitetieto 46				
Intressitahot				
Ei ilmoitettavaa				



KONSERNITULOSLASKELMAN LIITETIEDOT		
Yhdistelyperiaatteet		
Konserniyhteisöjen välisien liiketapahtumien tuotot ja kulut eliminoitu kuntayhtymien osalta pienemmän omistusosuuden mukaan.		
Konserniyhteisöt 31.12.2021	Omistusos. kunnan tase	Voitto/tappio
Kivijärven kunta, emo, 100 %	3 686 732,77	1 125 498,12
Kivijärven Vuokratalot Oy, Kivijärvi, tytär, 100 %	403 651,02	-45 419,30
Asunto Oy Tiaisniemi, Kivijärvi, tytär, 100 %	68 121,16	0,00
Kiinteistö Oy Kivijärven virastotalo, Kivijärvi, tytär, 89,58 % (vähemmistöosuus 10,42 %)	389 247,53	-71 383,10
Suomenselän Lentokenttä Oy, Kivijärvi, tytär, 58,59 % (vähemmistöosuus 41,41 %)	111 844,97	6 130,88
SoTe kuntayhtymä/Saarikka, Saarijärvi, kuntayht., 6,68 %	30 827,12	0,00
Keski-Suomen sairaanhoitopiiri, Jyväskylä, kuntayht., 0,98 %	468 356,67	-257 470,78
Äänekosken amm.koul. ky, Äänekoski, kuntayht., 1,99 %	73 776,53	-15 215,43
Keski-Suomen Liitto, Jyväskylä, kuntayhtymä, 0,40 %	2 078,35	-390,42
Toimintatuotot ja -kulut	2021	2020
Toimintatuotot	10 957 539,88	10 607 811,81
Toimintakulut	-19 267 217,61	-18 452 394,69
Verotulot	4 499 577,78	3 894 209,12
Valtionosuudet Kunta	5 142 438,00	5 127 840,00
Valtionosuudet Äänek. Amm. Kky	339 377,60	345 626,39
Pakollisten varausten muutos		
Keski-Suomen shp, lisäys tilikaudella	-16 846,00	-4 046,54
Kunta, muutos tilikaudella	139 945,43	-1 710 588,00
Pysyvien vastaavien hyöd. myyntivoitot ja -tappiot		
Muut toimintatuotot		
Kunta myyntivoitot	60 860,88	39 914,00
Keski-Suomen shp myyntivoitot	6 101,00	0,00
Muut toimintakulut		
Kunta myyntitappiot	2 348,47	0,00



Tilinpäätös 2021		
Konsernitilinpäätöksen laskentaperiaatteet		
<i>Keskinäisen omistuksen eliminointi</i>		
Kunnan ja sen tytäryhteisöjen keskinäinen omistus on tehty nimellis- eli pariarvomenetelmällä.		
<i>Vähemmistöosuudet</i>		
Vähemmistöosuudet on erotettu konsernin omasta pääomasta.		
<i>Suunnitelmajoistojen oikaisu</i>		
Kiinteistö- ja asunto-osaakeyhtiöiden käyttöomaisuuden poistot on oikaistu suunnitelman mukaisiksi ja jäännösarvojen ero kirjattu tytäryhteisön oman pääoman erää		
<i>Voitto/Tappio edellisiltä tilikausilta ja Voitto/Tappio tilikaudelta vastaan.</i>		
<i>Kuntayhtymät</i>		
Kuntayhtymien taseet ja niiden liitetiedot on yhdistelty lukuarvoiltaan omistusosuuden mukaisesti.		
Poistoerot ja vapaaehtoiset varaukset ja niiden muutokset on siirretty edellisten tilikausien ja tilikauden yli/alijäämiin v. 2016 konsernitilinpäätöksessä. Em. siirtojen osalta vertailuvuotta ei ole oikaistu.		
	2021	2020
Oman pääoman erittely		
Peruspääoma 1.1.	3 686 733	3 686 733
Muutos		
Peruspääoma 31.12.	3 686 733	3 686 733
Muu oma pääoma		
Arvonkorotusrahassto 1.1.	51 453	51 453
Muutos	10	10
Rahastopääoma 31.12.	51 463	51 463
Rakennusrahassto 1.1.	735 451	735 451
Muutos		
Rahastopääoma 31.12.	735 451	735 451
Muut omat rahastot 1.1.	176 422	183 529
Muutos	-256	-7 107
Rahastopääoma 31.12.	176 166	176 422
Ylijäämä 1.1.	-494 289	-1 007 429
Edellisten tilikausien yli-/alijäämän muutos	35 770	39 621
Tilikauden alijäämä	810 560	473 519
Ylijäämä 31.12.	352 041	-494 289
Oma pääoma yhteensä	5 001 854	4 155 780



	2021	2020
Varaukset		
Pakolliset varaukset		
Keski-Suomen sairaanhoitopiirin ky	159 619	176 465
Kunta, kaatopaikan mais. Ja laajakaista	416	416
Kunta, K-S shp:n alijäämien kattaminen	139 945	0
Vuokravastuut		
Kunta	3 557	5 543
Kuntayhtymät	982 362	734 167
Vapaaehtoiset varaukset ja poistoerot on siirretty edellisten tilikausien yli/alijäämään v. 20120		
Annetut pantit ja vastuusitoumukset		
Velat, joiden vakuudeksi annettu kiinnityksiä maa-alueisiin ja rakennuksiin		
Lainat rahoitus- ja vakuutuslaitoksilta		
Vakuudeksi annetut kiinnitykset	256 500	256 500
Lainat julkisyhteisöiltä		
Vakuudeksi annetut kiinnitykset	3 189 344	3 189 344
Vakuudeksi annetut kiinnitykset yhteensä	3 445 844	3 445 844
Kunnan pitkäaikaisiin sijoituksiin kuuluvat osakkeet, osuudet ja lainasaamiset		
Kuntayhtymäosuudet	575 069	575 069
Tytäryhteisöosuudet	972 865	972 865
Lainasaamiset tytäryhteisöiltä	401 867	401 867
Kunnan saamiset ja velat tytäryhteisöiltä ja kuntayhtymiltä		
Tytäryhteisöt		
Lainasaamiset	0	0
Lyhytaikaiset saamiset	126 605	96 915
Lyhytaikaiset velat	1 111	2 927
Kuntayhtymät		
Lyhytaikaiset saamiset	17 292	1 843
Lyhytaikaiset velat	9	0
Pitkäaikaiset velat (172.342 €)	0	11 514



6.2 VESIHUOLTOLAITOS

	2021	2020
Ulkoinen + sisäinen		
Tilinpäätös 2021		
	2021	2020
Liikevaihto	201 424,44	220 635,63
Materiaalit ja palvelut		
Aineet, tarvikkeet ja tavarat		
Ostot tilikauden aikana	-45 185,18	-40 149,87
Palvelujen ostot	-51 861,02	-47 012,69
Muut toimintakulut	-3 578,75	-600,00
Henkilöstökulut	-55 910,00	-54 337,71
Palkat ja palkkiot	-44 592,88	-43 265,92
Henkilösivukulut	-11 317,12	-11 071,79
Eläkekulut	-11 252,37	-9 933,93
Muut henkilösivukulut	-64,75	-1 137,86
Poistot ja arvonalentumiset		
Suunnitelman mukaiset poistot	-58 925,02	-64 134,67
Arvonalentumiset	0,00	
Liikeyli/alijäämä	-14 035,53	14 400,69
Rahoitustuotot ja -kulut	-22 481,78	-22 818,10
Muut rahoitustuotot	439,03	990,81
Kunnalle maksetut korkokulut	-1 435,27	-1 784,20
Muille maksetut korkokulut	-2 394,42	-2 933,59
Korvaus peruspääomasta	-19 091,12	-19 091,12
Yli/alijäämä ennen satunn. eriä	-36 517,31	-8 417,41
Satunnaiset tuoto ja kulut		
Yli/alijäämä ennen varauksia	-36 517,31	-8 417,41
Poistoeron lisäys(-) tai vähennys(+)		
Vapaaeht. varausten lis.(-) tai väh.(+)		
Tilikauden yli/alijäämä	-36 517,31	-8 417,41



VESIHUOLTOLAITOKSEN KIRJANPIDOLLINEN TASEYKSIKKÖ		
TASELASKELMA		
Tilinpäätös 31.12.2021		
VASTAAVAA	2021	2020
PYSYVÄT VASTAAVAT		
Aineettomat hyödykkeet		
Tietokoneohjelmistot	10 162,59	1 282,12
Aineelliset hyödykkeet		
Maa- ja vesialueet	15 548,00	15 548,00
Kiinteät rakenteet ja laitteet	540 696,36	592 221,27
Koneet ja kalusto	0,00	0,00
Keskeneräiset hankinnat	2 512,40	0,00
VAIHTUVAT VASTAAVAT		
Saamiset		
Lyhytaikaiset saamiset		
Myyntisaamiset	72 970,48	76 738,67
Saamiset kunnalta	20 819,00	17 861,90
Muut saamiset	5 758,74	4 852,64
VASTAAVAA YHTEENSÄ	668 467,57	708 504,60
VASTATTAVAA		
OMA PÄÄOMA		
Peruspääoma	763 644,77	763 644,77
Edellisten tilikausien yli/alijäämä	-873 079,85	-864 662,44
Tilikauden yli/alijäämä	-36 517,31	-8 417,41
VIERAS PÄÄOMA		
Pitkäaikainen		
Lainat rah. Ja va.laitoksilta	273 914,00	294 212,00
Lainat kunnalta	359 439,67	387 088,88
Lyhytaikainen		
Lainat rah. Ja va.laitoksilta lyh. os.	20 298,00	20 298,00
Lainat kunnalta	27 649,21	27 649,21
Ostovelat	5 698,43	3 693,10
Muut velat kunnalle	111 425,45	64 722,42
Muut velat muille	10 896,10	11 065,44
Siirtovelat	5 099,10	9 210,63
VASTATTAVAA YHTEENSÄ	668 467,57	708 504,60
Peruspääoman korko 2,5 %	19 091,12	



VESIHUOLTOLAITOKSEN KIRJAPIDOLLINEN TASEYKSIKKÖ		
RAHOITUSLASKELMA		
Tilinpäätös 2021	2021	2020
Toiminnan rahavirta		
Liikeyli-/alijäämä	-14 035,53	14 400,69
Poistot	58 925,02	64 134,67
Arvon alentumiset		
Rahoitustuotot ja kulut	-22 481,78	-22 818,10
Tulorahoituksen korjaukset		
Investointien rahavirta		
Investoinnit	-18 669,67	-1 282,12
Rahoitusosuudet investointimenoihin		
Pysyv. Vastaav. Hyöd. Luovutustulot	0,00	0,00
Pysyvien vast. Hyöd. myyntivoitot	0,00	0,00
Toiminnan ja investointien rahavirta	3 738,04	54 435,14
Rahoituksen rahavirta		
Antolainauksen muutokset		
Antolainasaamisten vähennys		
Lainakannan muutokset		
Pitkäaikaisten lainojen lisäys		
Pitkäaikaisten lainojen vähennys kunnalle	-27 649,21	-27 649,21
Pitkäaikaisten lainojen vähennys muilta	-20 298,00	-20 298,00
Lyhytaikaisten lainojen muutos kunnalta		
Lyhytaikaisten lainojen muutos muilta		
Oman pääoman muutokset		
Muut maksuvalmiuden muutokset		
Toimeksiantojen var. Ja po:n muutokset		
Vaihto-omaisuuden muutokset		
Saamisten muutos kunnalta	-2 957,10	4 040,27
Saamisten muutos muilta	2 862,09	-10 053,32
Korottomien velkojen muutos kunnalta	46 703,03	-3 987,99
Korottomien velkojen muutos muilta	-2 275,54	3 085,43
Rahoituksen rahavirta	-3 614,73	-54 862,82
Rahavarojen muutos	123,31	-427,68
Rahavarojen muutos		
Rahavarat 31.12.		
Rahavarat 1.1.		



VESIHUOLTOLAITOKSEN KIRJANPIDOLLINEN TASEYKSIKKÖ		
TULOSLASKELMAN LIITETIEDOT		
	2021	2020
Peruspääoman korko 2,5 % valtuuston päätöksen mukaisesti		
Peruspääoma	763 644,77	763 644,77
Korko 2,5 %	19 091,12	19 091,12
Muut sisäiset erät		
Muiden palvelujen osto	6 078,06	7 067,97
Aineet, tarvikkeet ja tavarat	770,24	595,37
Myyntituotot	20 819,00	17 861,90
TASEEN LIITETIEDOT		
Pysyvien vastaavien hyödykkeiden erittely		
Aineettomat hyödykkeet		
Taloushallinnon ohjelman osuus	10 162,59	1 282,12
Maapohja		
Puhdistamo, vanha	901,77	901,77
Puhdistamo, uusi	13 996,50	13 996,50
Vedenottamo, Tervaniemi	649,73	649,73
Kiinteät rakenteet		
Vedenottamot	4 532,35	6 285,56
Puhdistamo	104 782,12	116 793,36
Vesijohtoverkosto	205 858,94	224 446,54
Viemäriverkosto	225 522,95	244 695,81
Keskeneräiset hankinnat	2 512,40	
Koneet ja kalusto	0,00	830,85
Pysyvien vastaavien hyödykkeet yhteensä	568 919,35	609 882,24



6.3 LUETTELO KÄYTETYISTÄ TILIKIRJOISTA

Vuosi 2021

Päiväkirja

Pääkirja

Ostoreskontra sis. sähköisen kierrätyksen

Myyntireskontra

Yleislaskutus

Vesilaskutus

Matkalaskut

Henkilöstöhallinto/palkkakirjanpito sis. Web-tallennuksen

Maksuliikenne

Käyttöomaisuuskirjanpito

Konsernikirjanpito

Kunnan tasekirja säilytetään pysyvästi. Muiden tilinpäätösasiakirjojen säilyttämisessä noudatetaan kirjanpitolain säännöksiä.

Kunnan tilinpäätösasiakirjat, tositeaineisto ja muut kirjanpitokirjat säilytetään keskusarkistossa.

Konsernin yhdistelmätositteet ja laadinta-aineisto säilytetään keskusarkistossa.

Aineiston säilytyksessä noudatetaan kirjanpitolakia ja kunnan arkistosääntöä.



6.4 LUETTELO KÄYTETYISTÄ TOSITELAJEISTA

- 001 Muistiot
- 008 Oikaisut tilinavaussaldoihin
- 010 Tiliotetositteet
- 020 Myyntireskontran suoritukset
- 021 Myyntireskontran viitesuoritukset
- 040 Ostoreskontran suoritukset
- 301 Palkat
- 305 Matkalaskut
- 470 Kierrätettävät laskut
- 601 Sekalaiset laskut, yleishallinto
- 602 Päivähoitomaksut
- 603 Varhaiskasvatuksen asiakasmaksut
- 604 Ateriapalvelumaksut
- 609 Toistuvaislaskutus, yleishallinto
- 610 Teknisen lautakunnan saatavat
- 611 Vuokrat
- 643 Vesilaskut
- 682 Kaukolämpömaksut



7 TILINPÄÄTÖKSEN ALLEKIRJOITUS

Kivijärvellä		päivänä	huhtikuuta	2022		
Erkki Leppänen			Martti Martinmäki			
Puheenjohtaja			1. vpj.			
Asko Kauppinen			Maire Hautanen			
2. vpj.			Jäsen			
Kari Holm			Hanne-Mari Piispanen			
Jäsen			Jäsen			
Riitta Sarén			Pekka Helppikangas			
Jäsen			Kunnanjohtaja			
Olemme antaneet suorittamastamme tilintarkastuksesta						
tänään kertomuksen.						
Kivijärvi		/		2022		
BDO Oy						
Tilintarkastusyhteisö						
Heidi Rimpilä, tilintarkastaja, KHT, JHT						